



nacional financiera

Banca de Desarrollo

Información Complementaria

Junio 2021



CONTENIDO

**Integración del Consejo Directivo y
Comisarios**

**Perfil profesional y experiencia
laboral**

Compensaciones a los Consejeros

Artículo 181



nacional financiera

Banca de Desarrollo

Integración del Consejo

Directivo y Comisarios

Integración del Consejo Directivo y Comisarios al 30 de junio de 2021

Consejeros Serie "A" (voz y voto)	
PROPIETARIOS	SUPLENTE
<p>MTRO. ARTURO HERRERA GUTIÉRREZ Secretario de Hacienda y Crédito Público y Presidente del Consejo Directivo</p> <p>MTRO. GABRIEL YORIO GONZÁLEZ Subsecretario de Hacienda y Crédito Público Secretaría de Hacienda y Crédito Público</p> <p>MTRA. TATIANA CLOUTHIER CARILLO Secretaría de Economía</p> <p>ING. NORMA ROCÍO NAHLE GARCÍA Secretaría de Energía</p> <p>DR. JOSÉ LUIS NEGRÍN MUÑOZ Director General de Asuntos del Sistema Financiero Banco de México</p> <p>PENDIENTE POR DESIGNAR Titular de una Entidad de la Administración Pública Federal, vinculada con el sector industrial designado por el Secretario de Hacienda</p>	<p>MTRA. SARA SANDIN OREA Titular de la Unidad de Banca de Desarrollo Secretaría de Hacienda y Crédito Público</p> <p>DR. JOSÉ DE LUNA MARTÍNEZ Titular de la Unidad de Crédito Público Secretaría de Hacienda y Crédito Público</p> <p>DR. MARCOS SANTIAGO ÁVALOS BRACHO Jefe de Unidad de Contenido Nacional y Fomento de Cadenas Productivas e Inversión en el Sector Energético, Secretaría de Economía</p> <p>DR. SERGIO OMAR SALDAÑA ZORILLA Responsable de la Atención de los Asuntos competencia de la Subsecretaría de Electricidad, Secretaría de Energía</p> <p>LIC. HÉCTOR DESENTIS MONTALBÁN Director de Intermediarios Financieros de Fomento Banco de México</p> <p>PENDIENTE POR DESIGNAR Suplente del Titular de una Entidad de la Administración Pública Federal, vinculada con el sector industrial designado por el Secretario de Hacienda</p>
Consejeros Serie "B" (voz y voto)	
PROPIETARIOS	SUPLENTE
<p>PENDIENTE POR DESIGNAR Persona de reconocido prestigio y amplios conocimientos en materia económica, financiera, industrial o de desarrollo regional, designado por el Secretario de Hacienda</p> <p>LIC. FRANCISCO ALBERTO CERVANTES DÍAZ Presidente de la Confederación de Cámaras Industriales de los Estados Unidos Mexicanos (CONCAMIN)</p> <p>C. JOSÉ MANUEL LÓPEZ CAMPOS Presidente de la Confederación de Cámaras Nacionales de Comercio, Servicios y Turismo (CONCANACO-SERVYTUR)</p>	<p>PENDIENTE POR DESIGNAR Persona de reconocido prestigio y amplios conocimientos en materia económica, financiera, industrial o de desarrollo regional, designado por el Secretario de Hacienda</p> <p>PENDIENTE POR DESIGNAR Persona de reconocido prestigio y amplios conocimientos en materia económica, financiera, industrial o de desarrollo regional, designado por el Secretario de Hacienda</p> <p>PENDIENTE POR DESIGNAR Persona de reconocido prestigio y amplios conocimientos en materia económica, financiera, industrial o de desarrollo regional, designado por el Secretario de Hacienda</p>
Consejeros independientes de la Serie "B" (voz y voto)	
SÓLO EXISTEN CONSEJEROS PROPIETARIOS INDEPENDIENTES	
<p>LIC. MARÍA DEL CARMEN DÍAZ REY-CABARCOS Profesionista Independiente</p>	<p>C.P. JOSÉ SALVADOR MARTÍNEZ CERVANTES Profesionista Independiente</p>
Comisarios (voz)	
PROPIETARIOS	SUPLENTE
SERIE "A"	
<p>MTRA. SANDRA ANEL VILLANUEVA LEAL Comisaria Pública Propietaria Secretaría de la Función Pública</p>	<p>LIC. GABRIEL BASILIO NAVARRETE Comisario Público Suplente Secretaría de la Función Pública</p>
SERIE "B"	
<p>PENDIENTE DE DESIGNAR Designado por el Secretario de Hacienda</p>	<p>C. IGNACIO NÚÑEZ ANTA Interventor y Gerente del Grupo Financiero Anáhuac</p>
Secretaría del Consejo Directivo	
<p>MTRA. PERLA LILIANA DE LA PEÑA AMANTE Secretaría</p>	<p>LIC. ABRAHAM OCTAVIO GARCÍA MONTAÑO Prosecretario</p>



nacional financiera
Banca de Desarrollo

Perfil profesional y experiencia laboral

Perfil profesional y experiencia laboral

NOMBRE: Arturo Herrera Gutiérrez

I. CARGO EN EL CONSEJO DIRECTIVO DE NACIONAL FINANCIERA: Consejero Propietario de la Serie "A" de CAP's[∞]

II. PERFIL PROFESIONAL:

- Licenciatura Economía, Universidad Autónoma Metropolitana (UAM)
- Maestría Economía, Colegio de México (COLMEX)
- Doctorado Economía, Universidad de Nueva York, EE. UU.

III. EXPERIENCIA LABORAL

Nombre del Cargo	Empresa o Dependencia	Períodos
Secretario	Secretaría de Hacienda y Crédito Público	De julio de 2019 a la fecha
Subsecretario del Ramo	Secretaría de Hacienda y Crédito Público	De diciembre de 2018 a junio 2019
Especialista senior en Gestión del Sector Público y Gerente de Práctica en la Unidad del Sector Público	Banco Mundial (BM)	2010-2018
Director Ejecutivo	Execution Finance	Mayo 2009 a septiembre 2010
Director Banca de Gobierno	Ixe Grupo Financiero	Mayo de 2007 a abril 2009
Secretario de Finanzas	Gobierno del Distrito Federal	Marzo 2004 a diciembre 2006
Director General de Gestión Financiera	Gobierno del Distrito Federal	Diciembre 2000 a marzo 2004

Junio de 2021

[∞] CAP's = Certificados de Aportación Patrimonial

Perfil profesional y experiencia laboral

NOMBRE: Sara Sandin Orea

I. CARGO EN EL CONSEJO DIRECTIVO DE NACIONAL FINANCIERA: Consejero Suplente de la Serie "A" de CAP's¹

II. PERFIL PROFESIONAL:

- Licenciatura Derecho, Universidad Nacional Autónoma de México (UNAM)
- Maestrías Derecho Comercial y Corporativo, London School of Economics and Political Science, University of London, Inglaterra, UK.

Derecho Corporativo, de Valores y Comercial University of Houston, EE.UU.

Administración con especialidad en Finanzas, Instituto Tecnológico Autónomo de México (ITAM).

III. EXPERIENCIA LABORAL

Nombre del Cargo	Empresa o Dependencia	Períodos
Titular de la Unidad de Banca de Desarrollo de la SHCP.	Secretaría de Hacienda y Crédito Público.	De septiembre de 2019 a la fecha
Asesora de la Subdirección de Planeación Estratégica y Análisis Regulatorio.	Petróleos Mexicanos, (PEMEX)	Julio 2015 a agosto de 2019
Coordinadora de Asesores del Subdirector de Administración y Finanzas.	Petróleos Mexicanos, Exploración y Producción.	2013 a 2015
Asesora Técnica del Subdirector de Planeación.	Petróleos Mexicanos, Gas y Petroquímica Básica.	2012 a 2013
Asesora Técnica – Legal del Subdirector Comercial.	Petróleos Mexicanos, Refinación.	2007 a 2012
Directora General Adjunta Jurídica del Sistema Financiero de Fomento, Unidad de Banca de Desarrollo.	Secretaría de Hacienda y Crédito Público.	2003 a 2007

Junio de 2021

¹ CAP's = Certificados de Aportación Patrimonial

Perfil profesional y experiencia laboral

NOMBRE: **Gabriel Yorio González**

I. CARGO EN EL CONSEJO DIRECTIVO DE NACIONAL FINANCIERA: Consejero Propietario de la Serie "A" de CAP's¹

II. PERFIL PROFESIONAL:

- Licenciatura Economía, Instituto Tecnológico y de Estudios Superiores de Monterrey (ITESM)
- Maestrías Economía, Colegio de México (COLMEX)
Gestión Pública, Georgetown University, EE.UU.

III. EXPERIENCIA LABORAL

Nombre del Cargo	Empresa o Dependencia	Períodos
Subsecretario del Ramo	Secretaría de Hacienda y Crédito Público	De agosto de 2019 a la fecha
Titular de la Unidad de Crédito Público	Secretaría de Hacienda y Crédito Público	De diciembre 2018 a julio 2019
Especialista del Sector Público	Banco Mundial (BM)	Mayo 2016 a octubre 2018
Especialista en Gestión de Tesorería	Banco Mundial (BM)	Noviembre 2014 a mayo de 2016
Consultor de Tesorería y gestión de deuda	Banco Mundial (BM)	Enero 2013 a noviembre de 2014
Director Adjunto de Asistencia Técnica y Financiera	Banco Nacional de Obras y Servicios Públicos, S.N.C.	Mayo 2011 a enero de 2013

Junio de 2021

¹ CAP's = Certificados de Aportación Patrimonial

Perfil profesional y experiencia laboral

NOMBRE: José de Luna Martínez

I. CARGO EN EL CONSEJO DIRECTIVO DE NACIONAL FINANCIERA: Consejero Suplente de la Serie "A" de CAP's[∩]

II. PERFIL PROFESIONAL:

- Licenciatura Administración Pública, Colegio de México (COLMEX)
- Maestría Economía Política Internacional, Universidad de Heidelberg, Alemania
- Doctorado Economía Política, Universidad Libre de Berlín, Alemania

III. EXPERIENCIA LABORAL

Nombre del Cargo	Empresa o Dependencia	Períodos
Titular de la Unidad de Crédito Público	Secretaría de Hacienda y Crédito Público	De septiembre de 2019 a la fecha
Titular de la Unidad de Banca de Desarrollo	Secretaría de Hacienda y Crédito Público	De diciembre 2018 a agosto 2019
Economista Líder	Banco Mundial (BM)	Mayo 1998 a diciembre de 2018
Director Ejecutivo	Financiera Rural	2007 a 2010
Director Ejecutivo	Comisión Nacional Bancaria y de Valores	Septiembre 1994 a abril 1997
Subdirector	Comisión Nacional Bancaria y de Valores	Septiembre 1991 a septiembre 1992

Junio de 2021

[∩] CAP's = Certificados de Aportación Patrimonial

Perfil profesional y experiencia laboral

NOMBRE: **Tatiana Clouthier Carrillo**

I. CARGO EN EL CONSEJO DIRECTIVO DE NACIONAL FINANCIERA: Consejera Propietaria de la Serie "A" de CAP's¹

II. PERFIL PROFESIONAL:

- Licenciatura Licenciatura en Lengua Inglesa por el Instituto Tecnológico de Estudios Superiores de Monterrey (ITESM)

- Maestría Administración Pública por la Universidad Autónoma de Nuevo León

III. EXPERIENCIA LABORAL

- Traductora y socia de la compañía de traducciones Expressa.
- Socia en empresa inmobiliaria.
- Directora de Asentamientos Humanos de San Pedro Garza García, Nuevo León
- Directora de Turismo, Educación y Deportes de San Pedro Garza García, Nuevo León
- Asistente en la Secretaría de Servicios Primarios de San Pedro Garza García, Nuevo León
- Coordinadora de inglés en primaria de la Secretaria de Educación de Nuevo León
- Coordinadora de educación media superior y servicio social en la Secretaría de Educación de Nuevo León
- Delegada en la Cumbre Mundial de Desarrollo Sustentable en Sudáfrica.
- Docente en diversas instituciones
- Participación en el Foro Nacional de Fomento Económico.
- Directora de la Preparatoria de la Universidad Metropolitana de Monterrey
- Candidata a la presidencia municipal de San Pedro Garza García, Nuevo León, por la vía ciudadana.
- Diputada federal en la LIX Legislatura.
- Coordinadora nacional de la campaña del actual Presidente de México, Andrés Manuel López Obrador.
- Diputada federal y vicecoordinadora del Grupo Parlamentario de MORENA en la LXIV Legislatura
- Actualmente la Mtra. Clouthier se desempeña como titular de la Secretaría de Economía.

Junio de 2021

¹ CAP's = Certificados de Aportación Patrimonial

Perfil profesional y experiencia laboral

NOMBRE: Marcos Santiago Ávalos Bracho

I. CARGO EN EL CONSEJO DIRECTIVO DE NACIONAL FINANCIERA: Consejero Suplente de la Serie "A" de CAP's[∩]

II. PERFIL PROFESIONAL:

- Licenciatura: Economía, Universidad Nacional Autónoma de México (UNAM)
- Maestría: Economía, Centro de Investigación y Docencia Económicas (CIDE)
- Doctorado: Economía, Universidad Essex, Inglaterra, UK.

III. EXPERIENCIA LABORAL

Nombre del Cargo	Empresa o Dependencia	Períodos
Jefe de Unidad de Contenido Nacional y Fomento de Cadenas Productivas e Inversión en el Sector Energético	Secretaría de Economía	De diciembre de 2018 a la fecha.
Coordinador General de Manifestaciones de Impacto Regulatorio	Comisión Federal de Mejora Regulatoria (COFEMER)	Abril 2016
Coordinador de Asesores	Comisión Federal de Mejora Regulatoria (COFEMER)	Febrero 2015 a abril 2016
Consultor	Organización para la Cooperación y el Desarrollo Económicos (OCDE)	Abril 2012 a septiembre 2012
Consultor	Superintendencia de Competencia de El Salvador	Noviembre 2011 a noviembre 2012
Coordinador de la Licenciatura de Economía y profesor e Investigador de Tiempo Completo	Universidad Iberoamericana, Departamento de Economía	Enero 2011 a la fecha
Consultor	Banco Interamericano de Desarrollo (BID)	de 2010-2011

Junio de 2021

[∩] CAP's = Certificados de Aportación Patrimonial

Perfil profesional y experiencia laboral

NOMBRE:

Norma Rocío Nahle García

I. CARGO EN EL CONSEJO DIRECTIVO DE NACIONAL FINANCIERA:

Consejera Propietaria de la Serie "A" de CAP's*/

II. PERFIL PROFESIONAL:

Licenciatura

Ingeniería Química, Universidad Autónoma de Zacatecas

III. EXPERIENCIA LABORAL

En el sector laboral, se ha desempeñado dentro de Petróleos Mexicanos en diferentes áreas como; Ingeniero de Procesos de plantas industriales; en análisis y control de calidad; en administración y finanzas, en los Complejos petroquímicos de Cangrejera, Pajaritos y Morelos.

También laboró en Industrias Resistol en el área de planeación y proyectos en la planta de sulfatos en Coatzacoalcos, Veracruz.

En el ámbito de investigación y desarrollo profesional; es integrante del Comité Nacional de Estudios de la Energía CNEE; Integrante del grupo de Ingenieros Pemex Constitución de 1917; Integrante del Instituto de estudios de la energía de los trabajadores de América Latina y del Caribe IEETALC y autora de varios artículos en temas del sector petrolero, así como analista sobre el comportamiento y viabilidad en el mercado de los petrolíferos y petroquímicos en México.

Ha sido expositora y ponente en diferentes foros realizados en Universidades, Cámaras Empresariales y espacios de debate en temas como: Contratos de servicios múltiples; Régimen fiscal de Pemex; los energéticos en el campo agrícola; análisis de la estrategia nacional de energía; situación de la industria del amoníaco y fertilizante en México; Extracción petrolera y obtención del valor agregado, entre otros.

Participó en los debates de discusión de la Reforma Energética en el Senado de la Republica; en el 2008 en el tema "Impulso y desarrollo para la petroquímica en México" y en el 2013 "Proyecciones en refinación y petroquímica". Es integrante en el Parlamento Latinoamericano (Parlatino) dentro de la comisión de energía y ha compartido experiencias técnicas en el ámbito Internacional.

Participó como asesora en la Cámara de Diputados en las 59 y 61 legislatura y en la 62 legislatura en el Senado de la Republica con el tema energético. Actualmente es Diputada Federal en la LXIII legislatura, Coordinadora del Grupo Parlamentario de Morena y secretaria de la Comisión de Energía en el Congreso de la Unión.

Actualmente la Ing. Nahle se desempeña como titular de la Secretaría de Energía.

Junio de 2021

Perfil profesional y experiencia laboral

NOMBRE: Sergio Omar Saldaña Zorrilla

I. CARGO EN EL CONSEJO DIRECTIVO DE NACIONAL FINANCIERA: Consejero Suplente de la Serie "A" de CAP's*/

II. PERFIL PROFESIONAL:

- Licenciatura Economía, Universidad Autónoma Metropolitana (UAM)

- Doctorado Ciencias Sociales y Económicas, Universidad de Ciencias Económicas de Viena (Wu-Wien), Austria

III. EXPERIENCIA LABORAL

Nombre del Cargo	Empresa o dependencia	Períodos
Responsable de la Atención de los Asuntos Competencia de la Subsecretaría de Electricidad	Secretaría de Energía.	De agosto de 2019 a la fecha
Director de Documentación e Investigación	Secretaría de Energía.	De diciembre 2018 a agosto 2019
Evaluador Especialista, consultor independiente	ONU, PNUD -Programa de Naciones Unidas para el Desarrollo-	De agosto 2016 a mayo 2019
Asesor Económico	Senado de la República	De enero 2014 a marzo 2015

Junio de 2021

Perfil profesional y experiencia laboral

NOMBRE: José Luis Negrín Muñoz

I. CARGO EN EL CONSEJO DIRECTIVO DE NACIONAL FINANCIERA: Consejero Propietario de la Serie "A" de CAP's[∩]

II. PERFIL PROFESIONAL:

- Licenciatura Economía, Universidad Nacional Autónoma de México (UNAM)
- Maestría Economía, El Colegio de México
Economía, Rice University, Houston Texas, E.E.U.U.
- Doctorado Economía, Rice University, Houston Texas, E.E.U.U.

III. EXPERIENCIA LABORAL

Nombre del Cargo	Empresa o Dependencia	Períodos
Director General de Asuntos del Sistema Financiero	Banco de México	De febrero de 2020 a la fecha
Director de Evaluación de Servicios Financieros	Banco de México	De 2013 a febrero de 2020
Gerente de Evaluación de Servicios Financieros	Banco de México	De 2010 a 2013
Especialista Financiero	Banco de México	De 2003 a 2010
Investigador Económico	Banco de México	De 1998 a 2003

Junio de 2021

[∩] CAP's = Certificados de Aportación Patrimonial

Perfil profesional y experiencia laboral

NOMBRE: Héctor Desentis Montalbán

I. CARGO EN EL CONSEJO DIRECTIVO DE NACIONAL FINANCIERA: Consejero Suplente de la Serie "A" de CAP's¹

II. PERFIL PROFESIONAL:

- Licenciatura Economía, Universidad Autónoma Metropolitana (UAM)
- Maestría Instituto Tecnológico y de Estudios Superiores de Monterrey (ITESM) 60%

III. EXPERIENCIA LABORAL

Nombre del Cargo	Empresa o Dependencia	Períodos
Director de Intermediarios Financieros de Fomento	Banco de México	De noviembre de 2018 a la fecha
Gerente de Fideicomisos de Fomento	Banco de México	De 2017 a noviembre de 2018
Gerente de Banca de Desarrollo	Banco de México	De 2006 a 2017
Subgerente de Banca de Desarrollo	Banco de México	De 2001 a 2006
Investigador Financiero en Jefe	Banco de México.	De 1999 a 2001

Junio de 2021

¹ CAP's = Certificados de Aportación Patrimonial

Perfil profesional y experiencia laboral

NOMBRE: **Francisco Alberto Cervantes Díaz**

I. CARGO EN EL CONSEJO DIRECTIVO DE NACIONAL FINANCIERA: Consejero Propietario de la Serie "B" de CAP's¹

II. PERFIL PROFESIONAL:

- Licenciatura Administración y Comercio Internacional

III. EXPERIENCIA LABORAL

Nombre del Cargo	Empresa o Dependencia	Períodos
Presidente	Confederación de Cámaras Industriales de los Estados Unidos Mexicanos (CONCAMIN)	De marzo de 2018 a la fecha.
Presidente	Consejo Coordinador Empresarial del Estado de México	2011
Presidente	Consejo de Cámaras y Asociaciones del Estado de México	2011
Vicepresidente	Consejo Coordinador Empresarial del Estado de México	2008
Coordinador de Enlace con Instituciones Públicas y Privadas	Gobierno del Estado de México	2004
Subsecretario de Comercio y Turismo	Gobierno del Estado de México	2002

Junio de 2021

¹ CAP's = Certificados de Aportación Patrimonial

Perfil profesional y experiencia laboral

NOMBRE: José Manuel López Campos

I. CARGO EN EL CONSEJO DIRECTIVO DE NACIONAL FINANCIERA: Consejero Propietario de la Serie "B" de CAP's^{1/}

II. PERFIL PROFESIONAL:

- Licenciatura: Arquitectura, Universidad Iberoamericana y Universidad Autónoma de Yucatán.
- Otros estudios: Curso de Alta Dirección, Instituto Panamericano de Alta Dirección de Empresa (IPADE)

III. EXPERIENCIA LABORAL

Nombre del Cargo	Empresa o Dependencia	Períodos
Presidente	Confederación de Cámaras Nacionales de Comercio, Servicio y Turismo (CONCANACO-SERVYTUR)	De marzo de 2018 a la fecha
Tesorero	Confederación de Cámaras Nacionales de Comercio, Servicio y Turismo (CONCANACO-SERVYTUR)	2017
Secretario General	Confederación de Cámaras Nacionales de Comercio, Servicio y Turismo (CONCANACO-SERVYTUR)	De 2016 a 2017
Vicepresidente Regional Zona Sureste	Confederación de Cámaras Nacionales de Comercio, Servicio y Turismo (CONCANACO-SERVYTUR)	De 2014 a 2015
Presidente	Cámara Nacional de Comercio, Servicio y Turismo de Mérida (CANACO-SERVYTUR)	De 2013 a 2015

Junio de 2021

^{1/} CAP's = Certificados de Aportación Patrimonial

Perfil profesional y experiencia laboral

NOMBRE: **María del Carmen Díaz Rey-Cabarcos**

I. CARGO EN EL CONSEJO DIRECTIVO DE NACIONAL FINANCIERA: Consejera Independiente de la Serie "B" de CAP's¹

II. PERFIL PROFESIONAL:

- Licenciatura: Economía, Instituto Tecnológico Autónomo de México (ITAM).

- Especialidad: Econometría Avanzada, Instituto Tecnológico Autónomo de México (ITAM).

III. EXPERIENCIA LABORAL

Nombre del Cargo	Empresa o Dependencia	Períodos
Profesionista Independiente	-----	De 2016 a la fecha
Gerente de Riesgos no Financieros	Banco de México	De 2013 a 2016
Directora General Adjunta de Planeación Estratégica y Administración de Riesgos	Instituto para la Protección al Ahorro Bancario (IPAB)	De 2010 a 2012
Directora General Adjunta de Apoyo Institucional	Instituto para la Protección al Ahorro Bancario (IPAB)	De 2007 a 2010
Directora General Adjunta de Análisis de Riesgos	Comisión Nacional Bancaria y de Valores	De 2002 a 2007

Junio de 2021

¹ CAP's = Certificados de Aportación Patrimonial

Perfil profesional y experiencia laboral

NOMBRE: José Salvador Martínez Cervantes

I. CARGO EN EL CONSEJO DIRECTIVO DE NACIONAL FINANCIERA: Consejero Independiente de la Serie "B" de CAP's[∩]

II. PERFIL PROFESIONAL:

Título: Contador público, Escuela Superior de Comercio y Administración, Instituto Politécnico Nacional

III. EXPERIENCIA LABORAL

Nombre del Cargo	Empresa o Dependencia	Períodos
Asesor Financiero	Altor Finanzas e Infraestructura, S.C.	De abril 2019 a la fecha
Asesor Financiero	Evercore Partners, S. de R.L.	De 2005 a marzo 2019
Consejero de Asuntos Financieros	Gobierno del Estado de México	2003 a 2005
Secretario de Finanzas y Planeación	Gobierno del Estado de México	2001 a 2003
Coordinador de Administración y Finanzas	FIDELIQ actualmente Servicio de Administración y Enajenación de Bienes (SAE)	2001
Director General	Patronato del Ahorro Nacional	1995 a 2001
Tesorero de la Federación	Secretaría de Hacienda y Crédito Público	1982 a 1995

Junio de 2021



nacional financiera
Banca de Desarrollo

Compensaciones a los Consejeros

Monto total de las compensaciones de los consejeros

CONSEJERO / (vigencia)	Importe ^{2/} de Emolumentos	2020	2 0 2 1			
			Pago 1º Trimestre	Pago 2º Trimestre	Pago 3º Trimestre	Pago 4º Trimestre
A. CONSEJEROS SERIE "A"						
PROPIETARIOS^{1/}						
MTRO. ARTURO HERRERA GUTIÉRREZ (desde 17 de julio de 2019) MTRO. GABRIEL YORIO GONZÁLEZ (desde 1º de agosto de 2019) MTRA. TATIANA CLOUTHIER CARILLO (desde 4 de enero de 2021) ING. NORMA ROCÍO NAHLE GARCÍA (desde 1º de diciembre de 2018) DR. JOSÉ LUIS NEGRÍN MUÑOZ (desde 23 de abril de 2020)			NO SE OTORGA PAGO ALGUNO			
SUPLENTES^{1/}						
MTRA. SARA SANDIN OREA (desde 1º septiembre de 2019) DR. JOSÉ DE LUNA MARTÍNEZ (desde 1º septiembre de 2019) DR. MARCOS SANTIAGO ÁVALOS BRACHO (desde 22 de enero de 2019) DR. SERGIO OMAR SALDAÑA ZORILLA (desde 25 de febrero de 2020) LIC. HÉCTOR DESENTIS MONTALBÁN (desde 17 de octubre de 2018)			NO SE OTORGA PAGO ALGUNO			
B. CONSEJEROS SERIE "B"						
PROPIETARIOS ^{3/}						
LIC. FRANCISCO ALBERTO CERVANTES DÍAZ (desde 8 de mayo de 2018)	4,000.00	12,000.00	8,000.00	8,000.00	-	-
C. JOSÉ MANUEL LÓPEZ CAMPOS (desde 8 de mayo de 2018)	4,000.00	16,000.00	8,000.00	8,000.00	-	-
SUPLENTES ^{3/}						
ING. EDUARDO RAMÍREZ LEAL (desde 8 de mayo de 2018)	4,000.00	12,000.00	4,000.00	-	-	-
C. CONSEJEROS INDEPENDIENTES ^{4/}						
C.P. JOSÉ SALVADOR MARTÍNEZ CERVANTES ^{5/} (desde 21 de febrero de 2014)	55,000.00	325,000.00	85,000.00	95,000.00	-	-
LIC. MARÍA DEL CARMEN DÍAZ REY CABARCOS ^{6/} (desde 07 de octubre de 2019)	55,000.00	395,000.00	100,000.00	125,000.00	-	-

Aclaraciones:

- ^{1/} No se otorga pago alguno.
- ^{2/} Montos brutos máximos autorizados por el Consejo Directivo en la sesión del 24 de octubre de 2012 aplicables a partir del 1º de noviembre de 2012.
- ^{3/} A los consejeros representantes de la serie "B" de CAP'S (sector privado), se paga la cantidad máxima mensual de \$4,000.00 brutos por asistencia a las sesiones del Consejo Directivo.
- ^{4/} Para los consejeros independientes se paga la cantidad máxima mensual de \$30,000.00 brutos por asistencia a las sesiones del Consejo Directivo y la cantidad máxima mensual de \$10,000.00 brutos por asistencia a las sesiones de cada comité de apoyo del que sean miembros creado por el Consejo Directivo distintos al Comité de Auditoría. Al consejero independiente que se desempeñe como Presidente del Comité de Auditoría, se le paga la cantidad máxima mensual de \$15,000.00 brutos por asistencia a las sesiones de ese Comité de Auditoría.
- ^{5/} El C.P. José Salvador Martínez Cervantes se desempeñó como Presidente del Comité de Auditoría del 25 de julio de 2014 al 21 de febrero de 2018, fecha en que concluyó su gestión como consejero independiente, renovándose el 27 de julio de 2018. Con fecha 1º de agosto de 2018, fue designado nuevamente como Presidente del Comité de Auditoría.
- ^{6/} La Lic. María del Carmen Díaz Rey Cabarcos se integra al Consejo Directivo como consejero independiente de la serie "B" de CAP'S, a partir del 07 de octubre de 2019.

Descripción del tipo de compensación

Los Consejeros representantes de la serie "A" de CAP's no reciben pago alguno. Mediante acuerdo 6b)-241012 del 24 de octubre de 2012, el Consejo Directivo autorizó los montos de remuneración a los Consejeros de la Serie "B" de CAP's, que a continuación se mencionan: a) A los consejeros de la serie "B" de CAP's, la cantidad de \$4,000.00 brutos, por asistencia a las sesiones del Consejo Directivo, teniendo un máximo mensual de \$4,000.00 brutos. b) A los consejeros de la serie "B" con carácter de independientes, la cantidad de \$30,000.00 brutos por asistencia a las sesiones del Consejo Directivo, así como la cantidad de \$10,000.00, por asistencia a cada comité de apoyo, del que sean miembros, creado por el Consejo Directivo distintos al Comité de Auditoría. Al consejero de la serie "B" con carácter de independiente que se desempeñe como presidente del Comité de Auditoría, la cantidad de \$15,000.00 brutos por asistencia a ese Comité de Auditoría.

Para estos pagos aplicarán los siguientes montos máximos mensuales:

- Monto máximo mensual por asistencia a sesiones del Consejo Directivo \$30,000.00 brutos
- Monto máximo mensual por asistencia a sesiones de un comité de apoyo distinto al Comité de Auditoría \$10,000.00 brutos (diez mil pesos 00/100 M.N.).
- Monto máximo mensual por asistencia a sesiones del Comité de Auditoría \$15,000.00 brutos (quince mil pesos 00/100 M.N.).
- Monto máximo mensual combinado por asistencia a sesiones del Consejo Directivo, de uno o varios comité(s) de apoyo distinto(s) al Comité de Auditoría y del propio comité de auditoría, \$55,000.00 brutos.

c) Al comisario propietario y suplente de la serie "B" de CAP's, la cantidad de \$30,000.00 brutos y \$15,000.00 brutos, respectivamente, por asistencia a las sesiones del Consejo Directivo, teniendo como un máximo mensual las cantidades señaladas. Sólo se cubrirá la remuneración mencionada por asistencia a las sesiones del Consejo Directivo. d) A los expertos independientes que participen con voz y voto, la cantidad de \$10,000.00 brutos, para cada sesión de un comité de apoyo creado por el Consejo Directivo al que asistan (incluye el Comité de Auditoría), teniendo un máximo mensual de \$10,000.00 brutos por cada comité de apoyo.



nacional financiera

Banca de Desarrollo

**DISPOSICIONES DE CARÁCTER GENERAL
APLICABLES A LAS INSTITUCIONES DE
CRÉDITO, ESTABLECIDAS POR LA
COMISIÓN NACIONAL BANCARIA Y DE
VALORES**

ARTÍCULO 181

**REPORTE SOBRE RESULTADOS DE
OPERACIÓN Y SITUACIÓN FINANCIERA**

JUNIO 2021

CONTENIDO

I. NATURALEZA Y MONTO DE CONCEPTOS QUE INTEGRAN EL BALANCE GENERAL Y EL ESTADO DE RESULTADOS CONSOLIDADOS CON SUBSIDIARIAS:..	1
BALANCE GENERAL CONSOLIDADO CON SUBSIDIARIAS	1
1. Disponibilidades	2
2. Inversiones en valores	2
3. Derivados.....	2
4. Cartera de crédito vigente y vencida	3
5. Estimación preventiva para riesgos crediticios	3
6. Inversiones permanentes	3
7. Otros activos	3
8. Captación tradicional.....	3
9. Préstamos interbancarios y de otros organismos	4
10. Acreedores por reporto	4
11. Otras cuentas por cobrar (neto) y Otras cuentas por pagar	4
12. Capital contable	4
ESTADO DE RESULTADOS	5
1. Ingresos por intereses.....	6
2. Gastos por intereses	6
3. Comisiones y tarifas	6
4. Gastos de administración y promoción.....	6
II. CARACTERÍSTICAS DE EMISIÓN O AMORTIZACIÓN DE DEUDA A LARGO PLAZO	7
III. INTEGRACIÓN DE LA CARTERA DE CRÉDITO VIGENTE Y VENCIDA	7
IV. TASAS DE INTERÉS DE CAPTACIÓN TRADICIONAL Y PRÉSTAMOS INTERBANCARIOS Y DE OTROS ORGANISMOS.....	7
V. MOVIMIENTOS DE CARTERA VENCIDA.....	8
VI. INVERSIONES EN VALORES Y POSICIONES POR OPERACIONES DE REPORTO.....	8
VII. MONTOS NOCIONALES DE LOS CONTRATOS DE INSTRUMENTOS FINANCIEROS DERIVADOS	9
VIII. RESULTADO POR INTERMEDIACIÓN.....	10
IX. OTROS INGRESOS (EGRESOS) DE LA OPERACIÓN, OTROS PRODUCTOS Y OTROS GASTOS.....	10
X. IMPUESTOS DIFERIDOS	11
XI. ÍNDICE DE CAPITALIZACIÓN.....	11
XII. MONTO DE CAPITAL NETO	12

XIII.	ACTIVOS PONDERADOS POR RIESGO DE CRÉDITO Y MERCADO.....	12
XIV.	VALOR DE RIESGO DE MERCADO	12
XV.	TENENCIA ACCIONARIA POR SUBSIDIARIAS.....	13
XVI.	INFORMACIÓN POR SEGMENTOS	13
XVII.	INFORMACIÓN ADICIONAL	15
	COMPARATIVO DE CIFRAS	21
A.	RESULTADO DE OPERACIÓN.....	21
B.	SITUACIÓN FINANCIERA.....	24
C.	CALIFICACIONES OTORGADAS A NACIONAL FINANCIERA, S.N.C.....	26
D.	SISTEMA DE CONTROL INTERNO	31

**INFORMACIÓN COMPLEMENTARIA A LOS ESTADOS FINANCIEROS
AL 30 DE JUNIO DE 2021
(CIFRAS EN MILLONES DE PESOS)**

I. NATURALEZA Y MONTO DE CONCEPTOS QUE INTEGRAN EL BALANCE GENERAL Y EL ESTADO DE RESULTADOS CONSOLIDADOS CON SUBSIDIARIAS:

La naturaleza y el monto de los conceptos del Balance General y del Estado de Resultados consolidados con subsidiarias de Nacional Financiera, S.N.C. (la Institución) que modificaron sustancialmente su valor y que produjeron cambios significativos en la información financiera, se presentan y explican en seguida:

**BALANCE GENERAL CONSOLIDADO CON SUBSIDIARIAS
(Comparativo)**

	<u>Jun. 2021</u>	<u>Dic. 2020</u>	<u>Variación</u>
<u>ACTIVO</u>			
Disponibilidades	56,651	76,799	(20,148) (1)
Cuentas de margen	139	165	(26)
Inversiones en valores	251,872	254,564	(2,692) (2)
Deudores por Reporto (Saldo deudor)	-	180	(180)
Derivados	8,130	14,306	(6,176) (3)
Cartera de crédito vigente	180,073	220,873	(40,800) (4)
Cartera de crédito vencida	1,037	539	498 (4)
Estimación preventiva para riesgos crediticios	(8,891)	(8,071)	(820) (5)
Otras cuentas por cobrar (neto)	20,518	37,392	(16,874) (11)
Inmuebles, mobiliario y equipo (neto)	1,427	1,444	(17)
Otras inversiones (neto)	12	13	(1)
Inversiones permanentes en acciones	2,950	2,926	24 (6)
Impuestos diferidos	2,312	3,088	(776)
Otros activos	902	831	71 (7)
TOTAL ACTIVO	517,132	605,049	(87,917)
<u>PASIVO Y CAPITAL</u>			
Captación tradicional	225,149	241,052	(15,903) (8)
Préstamos interbancarios y de otros organismos	46,076	50,404	(4,328) (9)
Acreedores por reporte	184,770	247,648	(62,878) (10)
Colaterales vendidos o dados en garantía	-	-	-
Derivados	12,463	18,271	(5,808) (3)
Otras cuentas por pagar	5,228	5,498	(270) (11)
Créditos diferidos	71	72	(1)
Total pasivo	473,757	562,945	(89,188)
Capital contribuido	37,981	37,981	-
Capital ganado	3,654	2,523	1,131
Participación no controladora	1,740	1,600	140
Total de Capital contable	43,375	42,104	1,271 (12)
TOTAL PASIVO Y CAPITAL CONTABLE	517,132	605,049	(87,917)

1 | Disposiciones de carácter general aplicables a las instituciones de crédito. Reporte al 30 de junio de 2021.

Los principales rubros del Balance General que presentan cambios significativos con relación a diciembre de 2020 se detallan a continuación:

1. Disponibilidades

Las Disponibilidades presentaron un decremento neto del 26.23%, quedando en 20,148, mismas que se integran de la siguiente manera:

Disponibilidades	Importe
Bancos del país	1,555
Bancos del extranjero	(5,510)
Depósitos a plazo	(2,870)
Operaciones de call money	(13,330)
Otros	7
Total	(20,148)

2. Inversiones en valores

Las Inversiones en valores decrecieron en 1.06% con respecto a diciembre de 2020, este decremento por 2,692 se compone principalmente del incremento en Títulos disponibles para la venta por 2,053, así como la disminución en los Títulos para negociar y los Títulos conservados a vencimiento por 2,077 y 2,668, respectivamente.

3. Derivados

Los Derivados activos y pasivos decrecieron en 43.17% y 31.79%, respectivamente, a continuación, se presentan la integración de estos:

	Jun. 2021	Dic. 2020	Variación
ACTIVO			
Swaps con fines de negociación	3,444	5,911	(2,467)
Swaps con fines de cobertura	1,129	3,461	(2,332)
Contratos adelantados con fines de negociación	99	-	99
Ajuste de valuación por cobertura de activos financieros	3,458	4,934	(1,476)
	8,130	14,306	(6,176)
PASIVO			
Swaps con fines de negociación	3,514	5,974	(2,460)
Swaps con fines de cobertura	7,490	8,147	(657)
Contratos adelantados con fines de negociación	101	-	101
Ajuste de valuación por cobertura de pasivos financieros	1,358	4,150	(2,792)
	12,463	18,271	(5,808)

4. Cartera de crédito vigente y vencida

La Cartera de crédito vigente presenta un decremento neto del 18.47%, pasando de 220,873 a 180,073 de diciembre de 2020 a junio de 2021, el decremento por 40,800 se integra como sigue:

Tipo de Crédito	Importe
Créditos comerciales	(1,891)
Créditos a entidades financieras	(39,239)
Créditos a entidades gubernamentales	335
Otros créditos	(5)
Total	(40,800)

Con respecto a la Cartera vencida, esta se incrementó en 92.39%, pasando de 539 a 1,037 durante el mismo periodo que la cartera vigente, la principal variación se dio en los créditos de actividad empresarial o comercial.

5. Estimación preventiva para riesgos crediticios

Como resultado de la calificación de la cartera, la Estimación preventiva para riesgos crediticios se incrementó en un 10.16%, es decir, en 820.

6. Inversiones permanentes

Las Inversiones permanentes en acciones se incrementaron en 0.82%, pasando de 2,926 a 2,950 de diciembre de 2020 a junio de 2021, incrementándose en 24, lo anterior se explica por las variaciones cambiarias derivadas de las inversiones denominadas en moneda extranjera, que en junio no presentaron cambios significativos en millones, así como las aportaciones que ascendieron a 5 y el registro de valuación por 19.

7. Otros activos

Los Otros activos tuvieron un incremento porcentual de 8.54%, que equivalen a 71 y se debe principalmente al incremento de los pagos anticipados; pagos provisionales de impuestos y otros.

8. Captación tradicional

La Captación tradicional decreció 6.60%, pasando de 241,052 a 225,149 de diciembre 2020 a junio de 2021, a continuación, se integra el decremento de 15,903:

Rubro	Importe
Mercado de dinero	(15,599)
Certificados Bursátiles	5,494
Bonos bancarios	(5,460)
Notas Bursátiles	(338)
	(15,903)

9. Préstamos interbancarios y de otros organismos

El rubro de Préstamos interbancarios y de otros organismos muestra un decremento de 8.59%, pasando de 50,404 a 46,076 de diciembre 2020 a junio de 2021, el decremento por 4,328 se integra a continuación:

Tipo de Préstamo	Importe
De exigibilidad inmediata	(10,140)
De corto plazo	(5,143)
De largo plazo	10,955
Total	(4,328)

10. Acreedores por reporto

Los Acreedores por reporto decrecieron 25.39%, este decremento de 62,878 se integra a continuación:

Tipo de Título	Importe
Deuda gubernamental	(63,857)
Bancarios	1,700
Otros títulos de deuda	(721)
Total	(62,878)

11. Otras cuentas por cobrar (neto) y Otras cuentas por pagar

El rubro Otras cuentas por cobrar (neto) y las Otras cuentas por pagar, muestran un decremento de 16,874, 45.13% y 270, 4.91%, respectivamente, ocasionado básicamente por operaciones fecha valor, por los colaterales recibidos en efectivo y la PTU por pagar.

12. Capital contable

El total del Capital contable muestra un crecimiento de 1,271, el cual corresponde principalmente al Resultado neto y la Participación no controladora.

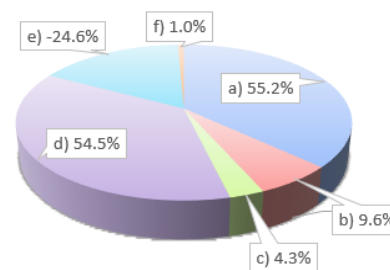
ESTADO DE RESULTADOS

Por lo que se refiere al Estado de Resultados, a continuación, se detalla la integración de los principales rubros al 30 de junio de 2021:

ESTADO DE RESULTADOS CONSOLIDADO CON SUBSIDIARIAS		
Ingresos por intereses		9,390 (1)
Gastos por intereses		(6,653) (2)
Estimación preventiva para riesgos crediticios		<u>(1,003)</u>
Margen financiero ajustado por riesgos crediticios		1,734
Comisiones y tarifas	1,984 (3)	
Resultado por intermediación	220	
Otros Ingresos (egresos) de la operación	(1,381)	
Gastos de administración y promoción	<u>(1,623) (4)</u>	<u>(800)</u>
Resultado de la operación		934
Participación en el resultado de subsidiarias no consolidadas y asociadas		<u>13</u>
Resultado antes de impuesto a la utilidad		947
Impuestos a la utilidad causados y diferidos (neto)		<u>(602)</u>
Resultado antes de operaciones discontinuadas		345
Operaciones discontinuadas		<u>-</u>
Resultado Neto		345
Participación no controladora		<u>64</u>
Resultado Neto incluyendo participación de la controladora		<u>281</u>

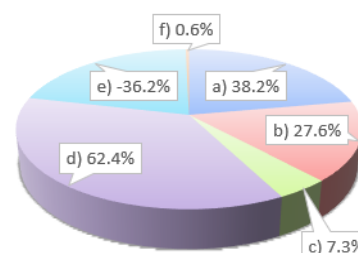
1. Ingresos por intereses

Ingresos por intereses:	MDP
a) Cartera de crédito	5,181
b) Inversiones en valores	903
c) Disponibilidades	402
d) Reportos	5,121
e) Ingresos provenientes de operaciones de cobertura	(2,311)
f) Otros	94
Total	9,390



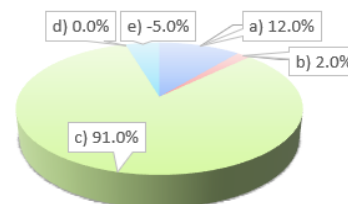
2. Gastos por intereses

Gastos por intereses	MDP
a) Depósitos a plazo	2,542
b) Títulos de créditos emitidos	1,838
c) Préstamos	485
d) Reportos	4,152
e) Gastos provenientes de operaciones de cobertura	(2,406)
f) Otros	42
Total	6,653



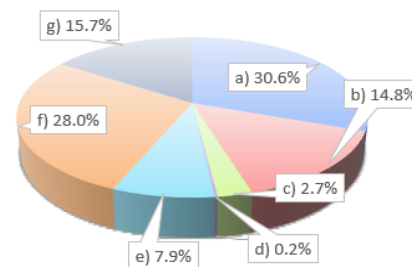
3. Comisiones y tarifas

Comisiones y tarifas	MDP
a) Actividades fiduciarias	230
b) Operaciones de crédito	35
c) Otras comisiones cobradas	1,808
d) Colocación de deuda y Préstamos recibidos	(6)
e) Otras comisiones pagadas	(83)
Total	1,984



4. Gastos de administración y promoción

Gastos de administración y promoción	MDP
a) Beneficios directos a corto plazo	496
b) PTU	240
c) Honorarios y Rentas	44
d) Promoción y publicidad	4
e) Imptos, derechos y No deducibles	129
f) Costo neto del periodo derivado de OBPR	455
g) Otros	255
Total	1,623



II. CARACTERÍSTICAS DE EMISIÓN O AMORTIZACIÓN DE DEUDA A LARGO PLAZO

Al 30 de junio de 2021, la Institución mantiene Préstamos a largo plazo, provenientes principalmente del Banco Interamericano de Desarrollo (BID) y del International Bank for Reconstruction and Development (BIRF).

III. INTEGRACIÓN DE LA CARTERA DE CRÉDITO VIGENTE Y VENCIDA

La Cartera de crédito vigente y vencida al 30 de junio de 2021, clasificada por tipo de crédito y por tipo de moneda, se integra a continuación:

CARTERA DE CRÉDITO	M.N.	M.E.	TOTAL
CARTERA DE CRÉDITO VIGENTE			
Créditos comerciales	14,203	35,627	49,830
Créditos a entidades financieras	119,576	7,085	126,661
Créditos a entidades gubernamentales	2,003	1,475	3,478
Créditos de consumo	15	-	15
Créditos a la vivienda	89	-	89
Total de cartera de crédito vigente	135,886	44,187	180,073
CARTERA DE CRÉDITO VENCIDA			
Créditos comerciales	1,031	-	1,031
Créditos de consumo	4	-	4
Créditos a la vivienda	2	-	2
Total de cartera de crédito vencida	1,037	-	1,037

IV. TASAS DE INTERÉS DE CAPTACIÓN TRADICIONAL Y PRÉSTAMOS INTERBANCARIOS Y DE OTROS ORGANISMOS

Al 30 de junio de 2021, las tasas de interés promedio de la Captación tradicional y de los Préstamos interbancarios y de otros organismos, clasificados por tipo de moneda, son las siguientes:

Captación	Tasa de interés promedio	
	Moneda nacional	Moneda extranjera
Captación tradicional	4.62%	0.26%
Préstamos interbancarios y de otros organismos	3.99%	0.75%

V. MOVIMIENTOS DE CARTERA VENCIDA

Los movimientos de la Cartera vencida durante el periodo del 31 de diciembre de 2020 al 30 de junio de 2021; son los siguientes:

CARTERA VENCIDA	
Saldo al 31 de diciembre de 2020	539
Entradas a cartera vencida	1,066
Traspaso de cartera vigente	995
Intereses devengados no cobrados	71
Salidas de cartera vencida	(581)
Créditos liquidados (cobranza en efectivo)	(581)
Ajuste cambiario	13
Saldo al 30 de junio 2021	<u>1,037</u>

VI. INVERSIONES EN VALORES Y POSICIONES POR OPERACIONES DE REPORTO

Las Inversiones en valores y las posiciones restringidas por operaciones de reporto, se integran a continuación:

TÍTULOS PARA NEGOCIAR	
Sin restricción	44,560
Deuda gubernamental	38,954
Deuda bancaria	5,313
Otros títulos de deuda	232
Instrumentos de patrimonio neto	61
Restringidos o dados en garantía en operaciones de reporto	172,968
Deuda gubernamental	171,169
Deuda bancaria	1,799
Restringidos o dados en garantía (otros)	4,443
Deuda gubernamental	4,442
Instrumentos de patrimonio neto	1
	<u>221,971</u>
TÍTULOS DISPONIBLES PARA LA VENTA	
Sin restricción	16,624
Deuda gubernamental	4,954
Deuda bancaria	485
Otros títulos de deuda	420
Instrumentos de patrimonio neto	10,765
Restringidos o dados en garantía en operaciones de reporto	2,882
Deuda gubernamental	2,882
	<u>19,506</u>

TÍTULOS CONSERVADOS A VENCIMIENTO

Sin restricción	1,669
Deuda gubernamental	1,507
Deuda bancaria	162
Restringidos o dados en garantía en operaciones de reporto	8,726
Deuda gubernamental	8,726
	<u>10,395</u>
TOTAL INVERSIONES EN VALORES	<u>251,872</u>

VII. MONTOS NOCIONALES DE LOS CONTRATOS DE INSTRUMENTOS FINANCIEROS DERIVADOS

Al 30 de junio de 2021, los montos nocionales de los contratos de Instrumentos financieros derivados clasificados por tipo de instrumento y por subyacente, son los siguientes:

Tipo de Instrumento	Subyacente	Mda	Posición	
			Corta	Larga
<i>Futuros</i>				
Mexder	IPC	M.N.	2	-
	Tasas	M.N.	-	2
<i>Forwards</i>				
Peso-Dólar	Dólares	M.N.	10,443	10,441
<i>Swaps de Negociación</i>				
Flujos a recibir	TIIE 28	M.N.	-	63,348
Flujos a entregar	TIIE 28	M.N.	63,418	-
<i>Swaps de tasa de interés</i>				
Flujos a recibir	TIIE 28	M.N.	-	1,168
Flujos a entregar	TIIE 28	M.N.	278	-
<i>Swaps de flujos de efectivo</i>				
Flujos a recibir	UDI-TIIE	M.N.	-	-
Flujos a entregar	UDI-TIIE	M.N.	286	-
<i>Swaps de divisas</i>				
Flujos a recibir	Pesos	M.N.	8001	24,436
Flujos a recibir	Yenes	Yenes	-	28
Flujos a recibir	Dólares	Dls.	-	25,038
Flujos a entregar	Euros	Eur.	8	-
Flujos a entregar	Dólares	Dls.	1,296	-
Flujos a entregar	Libras	Libras	5	-

VIII. RESULTADO POR INTERMEDIACIÓN

Al 30 de junio de 2021 el rubro Resultado por intermediación, se integra como se muestra a continuación:

CONCEPTO	IMPORTE
RESULTADO POR VALUACIÓN	
Títulos para negociar	158
Instrumentos financieros derivados con fines de negociación	(24)
Instrumentos financieros derivados con fines de cobertura	67
Total de resultados por valuación	201
RESULTADO POR COMPRAVENTA	
Títulos para negociar	(4)
Títulos disponibles para la venta	151
Títulos conservados a vencimiento	6
Instrumentos financieros derivados con fines de negociación	(138)
Total de resultado por compraventa	15
OTROS	4
RESULTADO POR INTERMEDIACIÓN	220

IX. OTROS INGRESOS (EGRESOS) DE LA OPERACIÓN, OTROS PRODUCTOS Y OTROS GASTOS

Al 30 de junio de 2021, el rubro Otros ingresos (egresos) de la operación, se integra de la siguiente forma

CONCEPTO	IMPORTE
Cancelación de excedentes de estimación preventiva de riesgos crediticios	194
Recuperaciones	(2)
Ingresos por préstamos al personal	15
Otros quebrantos	(26)
Resultado en venta de bienes adjudicados	13
Afectaciones a las estimaciones por irrecuperabilidad o difícil cobro	(1,842)
Arrendamiento	12
Otras partidas	255
TOTAL	(1,381)

X. IMPUESTOS DIFERIDOS

Al 30 de junio de 2021, los Impuestos diferidos de la Institución por concepto de ISR a cargo fueron de 596 y PTU a favor de 47. Los principales conceptos considerados en su determinación para ISR y PTU son: la constitución de reservas por calificación de cartera, la valuación a mercado, las provisiones diversas y la provisión de intereses de inversiones en valores y derivados; adicional un concepto importante para ISR es la aplicación por la amortización de las pérdidas fiscales.

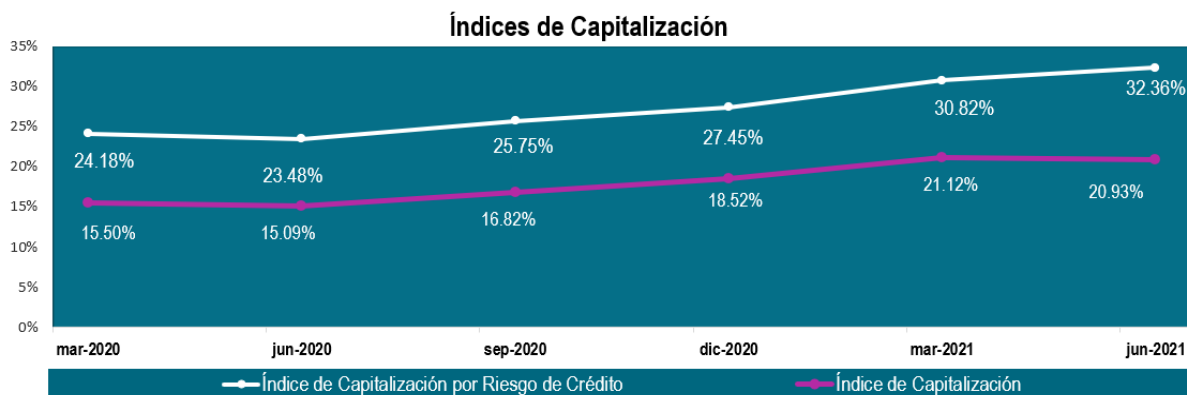
Con respecto a los impuestos diferidos consolidados, el efecto principal se origina en la subsidiaria Plaza Insurgentes Sur, S.A. de C.V.

XI. ÍNDICE DE CAPITALIZACIÓN

Por los trimestres concluidos durante 2020 y marzo y junio de 2021, el desglose del Índice de capitalización sobre Activos en riesgo de crédito, así como en Activos sujetos a riesgo de crédito y mercado, es el siguiente:

	2020				2021	
	Mzo.	Jun.	Sep.	Dic.	Mzo.	Jun.* /
Sobre activos en riesgo de crédito						
Activos por riesgo de crédito	130,973	133,194	125,068	125,251	112,459	106,543
Capital neto	31,674	31,279	32,204	34,385	34,658	34,473
ÍNDICE DE CAPITALIZACIÓN	24.18%	23.48%	25.75%	27.45%	30.82%	32.36%
Sobre activos en riesgo de crédito y mercado						
Activos por riesgo de mercado	61,577	62,085	55,271	49,190	40,911	47,961
Activos por riesgo de crédito	130,973	133,194	125,068	125,251	112,459	106,543
Activos por riesgo operacional	11,832	12,068	11,171	11,194	10,695	10,228
Total de activos en riesgo	204,382	207,346	191,510	185,635	164,066	164,732
Capital neto	31,674	31,279	32,204	34,385	34,658	34,473
ÍNDICE DE CAPITALIZACIÓN	15.50%	15.09%	16.82%	18.52%	21.12%	20.93%

*/ Cálculo preliminar, a ser confirmado por Banxico.



XII. MONTO DE CAPITAL NETO

El monto del Capital neto dividido en capital básico y complementario, por los trimestres concluidos durante 2020 y marzo y junio de 2021, se detallan a continuación:

	2020				2021	
	Mzo.	Jun.	Sep.	Dic.	Mzo.	Jun.* /
Capital básico 1	31,674	31,279	32,204	34,385	34,658	34,473
Capital básico 2	-	-	-	-	-	-
Capital básico	31,674	31,279	32,204	34,385	34,658	34,473
Capital complementario	-	-	-	-	-	-
CAPITAL NETO	31,674	31,279	32,204	34,385	34,658	34,473

*/ Cálculo preliminar, a ser confirmado por Banxico.

XIII. ACTIVOS PONDERADOS POR RIESGO DE CRÉDITO Y MERCADO

Al 30 de junio de 2021, el monto total de los Activos ponderados sujetos a riesgo es de 164,732 y su composición es la siguiente:

Activos Ponderados	Importe
Por riesgo de crédito	106,543
Por riesgo de mercado	47,961
Riesgo operacional	10,228
Total	164,732

XIV. VALOR DE RIESGO DE MERCADO

El monto del Valor en Riesgo de mercado promedio del periodo (VaR) es de 60.1, que representa el 0.17% del Capital neto al mes de junio de 2021.

XV. TENENCIA ACCIONARIA POR SUBSIDIARIAS

La tenencia accionaria por subsidiarias al 30 de junio de 2021, se integra como sigue:

EMPRESA	PARTICIPACION DE NACIONAL FINANCIERA			
	Nº DE TITULOS	COSTO DE ADQUISICION	VALOR DE REGISTRO	(%)
GRUPO INMOBILIARIO Y DE SERVICIOS				
Pissa Servicios Corporativos, S.A. de C.V. (en liq.)	49,999	-	-	100%
Plaza Insurgentes Sur, S.A. de C.V.	129,153,606	129	1,818	100%
		129	1,818	
SOCIEDADES DE INVERSIÓN, FONDOS Y OPERADORAS				
Operadora de Fondos Nafinsa, S.A. de C.V.	16,099,996	16	248	100%
		16	248	
OTRAS EMPRESAS				
Corporación Mexicana de Inversiones de Capital, S.A. de C.V.	7,821,790	5,358	8,175	82.45%
		5,358	8,175	
FIDEICOMISOS				
Fideicomiso Programa de Venta de Títulos en Directo al Público		1,223	263	100%
Fondo para la Participación de Riesgos		1,904	16,439	100%
Fondo para la Participación de Riesgos en Fianzas		1	26	100%
Fideicomiso de Defensa y Asistencia Legal		80	39	100%
		3,208	16,767	
TOTAL		8,711	27,008	

XVI. INFORMACIÓN POR SEGMENTOS

A continuación, se presenta información sobre los principales segmentos operativos de la Institución al 30 de junio de 2021:

a. Activos, Pasivos y Capital

Segmento de negocio	Activos 1/		Pasivos y Capital 1/		Ingresos		Egresos		Ingreso (Egreso) Neto
	Monto	% Part.	Monto	% Part.	Monto	% Part.	Monto	% Part.	Monto
Mercados y Tesorería	313,334	60.6	313,334	60.6	1,297	25.6	608	12.7	689
Crédito Primer Piso	23,742	4.6	23,742	4.6	368	7.3	171	3.6	197
Crédito Segundo Piso	127,370	24.6	127,370	24.6	1,074	21.2	933	19.5	141
Garantías de Crédito 2/	0	0.0	0	0.0	1,941	38.3	2,300	48.0	-359
Agente Financiero 3/	0	0.0	0	0.0	74	1.5	83	1.7	-9
Fiduciario 4/	0	0.0	0	0.0	99	1.9	130	2.7	-31
Otras Áreas 5/	52,686	10.2	52,686	10.2	221	4.2	116	2.4	105
Aprovechamiento e impuestos	0	0.0	0	0.0	0	0.0	452	9.4	-452
Total	517,132	100.0	517,132	100.0	5,074	100.0	4,793	100.0	281

1/ Considera los saldos contables registrados al cierre del período analizado; el total de activo de la entidad es de 535,511.

2/ El saldo Contingente de Garantías de Crédito a junio de 2021, ascendió a 82,367 y se encuentra registrado en Cuentas de Orden.

3/ El saldo de Agente Financiero al cierre de junio de 2021 ascendió a 378,437 registrado en Cuentas de Orden.

4/ El patrimonio total fideicomitado al cierre de junio de 2021 ascendió a 1,700,458 y se encuentra registrado en Cuentas de Orden.

5/ Incluye: Banca de Inversión, Subsidiarias y Otros Ingresos (Egresos) netos.

En concordancia con los lineamientos emitidos por la Comisión Nacional Bancaria y de Valores (CNBV) con respecto a la asignación de recursos y evaluación del desempeño de las principales actividades de la Institución, se han integrado los siguientes segmentos que proporcionan información financiera relevante para la toma de decisiones:

- ✚ Mercados y Tesorería: Corresponde a las inversiones realizadas en los mercados de dinero, capitales, cambios, derivados y de la tesorería.
- ✚ Crédito Primer Piso: Se conforma de la cartera de créditos otorgados directamente al sector público y al sector privado.
- ✚ Crédito Segundo Piso: Corresponde a la cartera de crédito canalizada a través de Intermediarios Financieros Bancarios y No Bancarios (IFBs e IFNBs respectivamente).
- ✚ Garantías de Crédito: Son las garantías otorgadas a bancos e IFNBs.
- ✚ Agente Financiero: Son las actividades realizadas por mandato del Gobierno Federal, para administrar en su nombre, recursos obtenidos de organismos financieros internacionales.
- ✚ Fiduciario: Se refiere a los servicios de administración de fideicomisos propios y externos.
- ✚ Otras Áreas: Incluye lo relativo a banca de inversión, subsidiarias y otros ingresos (egresos) netos.
 - Banca de Inversión: Incluye comisiones por estructuración de créditos y por garantías bursátiles, así como resultados por la participación en el capital de riesgo de empresas públicas y privadas.
 - Subsidiarias: Se refiere a los resultados de las subsidiarias de la Institución.
 - Otros Ingresos (Egresos) netos: Incluye entre otros, recuperaciones extraordinarias, ventas de bienes adjudicados, así como otros ingresos y egresos netos.

La naturaleza de los ingresos y egresos de los segmentos identificados se integra como sigue:


b. Resultados por Segmento

2021	Mercados y Tesorería	Crédito Primer Piso	Crédito Segundo Piso	Garantías de Crédito	Agente Financiero	Fiduciario	Otras Áreas 1/	Gasto de jubilados	Total
Ingresos:									
Ingresos financieros netos	1,297	368	1,074	1,941	74	99	221	-	5,074
Egresos:									
Gasto Operativo	(156)	(44)	(236)	(161)	(59)	(93)	(64)	-	(813)
Utilidad de Operación	1,141	324	838	1,780	15	6	157	-	4,261
Reservas de Crédito y Castigos	(6)	(1)	(577)	(2,090)	(3)	(4)	(1)		(2,682)
Utilidad antes de Gasto Jubilados	1,135	323	261	(310)	12	2	156	-	1,579
Gasto de jubilados								(452)	(452)
Utilidad antes de Impuestos	1,135	323	261	(310)	12	2	156	(452)	1,127
Otros Egresos e Impuestos 2/	(446)	(126)	(120)	(49)	(21)	(33)	(51)	0	(846)
Resultado Neto	689	197	141	(359)	(9)	(31)	105	(452)	281

1/ Incluye las siguientes áreas: banca de inversión, subsidiarias y otros ingresos (egresos) netos.

2/ Incluye (240) de otros egresos y (606) de impuestos.

XVII. INFORMACIÓN ADICIONAL

 Entorno Inflacionario

A partir del mes de enero de 2008, entró en vigor la Norma de Información Financiera B-10 Efectos de la Inflación, en la cual se establecen nuevas reglas para el reconocimiento de los efectos de la inflación en los Estados Financieros. Los cambios más importantes que presenta esta norma con respecto al Boletín B-10 (Reconocimiento de los efectos de la inflación en la información financiera) y que tienen efecto en los Estados Financieros de 2008, son los siguientes:

Se definen dos entornos económicos en los que pueden operar las entidades en determinado momento:

- a) Inflacionario, cuando la inflación es igual o mayor al 26% acumulado en los tres ejercicios anuales anteriores (promedio anual de 8%); y
- b) No inflacionario, cuando la inflación es poco importante y sobre todo se considera controlada en el país y es menor al 26% acumulado.

En un entorno inflacionario, deben reconocerse los efectos de la inflación en la información financiera aplicando el método integral y en un entorno no inflacionario, no deben reconocerse los efectos de la inflación del período.

Por lo anterior y dado que no se cumplen las condiciones para considerar un entorno inflacionario, la Institución no reconoce los efectos de la inflación en los Estados Financieros al 30 de junio de 2021.

Beneficios Directos de Largo Plazo a los Empleados

De conformidad con lo establecido en las modificaciones a las Disposiciones publicadas en el Diario Oficial de la Federación (DOF) el 31 de diciembre de 2015, y con motivo de la entrada en vigor de la nueva NIF D-3, emitida por el CINIF, la Institución optó por la aplicación progresiva a que se refiere el artículo tercero transitorio de las Disposiciones antes citadas.

Por lo anterior, el reconocimiento de los saldos señalados en los incisos a) y b) del párrafo 81.2 de la NIF D-3, saldo de modificaciones al plan aún no reconocido y saldo acumulado de ganancias o pérdidas del plan no reconocido, respectivamente, se realizará a más tardar en el ejercicio 2021, reconociendo el 20% a partir de su aplicación inicial y un 20 % adicional en cada uno de los años subsecuentes, hasta llegar al 100 % en un período máximo de 5 años. La decisión de la Institución por optar por la aplicación progresiva del reconocimiento de dichos saldos fue comunicada a la Comisión Bancaria de manera oportuna.

El saldo acumulado de pérdidas del plan no reconocido presenta un importe de \$(2,223). Los efectos iniciales que tendrá la aplicación de la NIF D-3 a partir del primer año en que inicie su aplicación implicará reconocer en un 20% el saldo acumulado de pérdidas del plan por \$(445), el cual se reconocerá en el capital ganado, en la cuenta de “Remediones por beneficios definidos a los empleados”. El importe remanente por \$(1,778), se aplicará en los ejercicios subsecuentes durante un período máximo de 5 años.

El gasto de reserva para pensiones de personal (jubilados) a junio de 2021 asciende a \$433 y a \$21 para contribución definida.

Probabilidad de incumplimiento (PI), Severidad de la pérdida (SP) y Exposición al incumplimiento de las carteras crediticias de Consumo, Hipotecaria de vivienda y Comercial:

TIPO DE CARTERA	Segundo Trimestre 2021		
	EXPOSICIÓN	PI	SP
Comercial	261,146	3.93%	44.88%
Consumo	19	27.93%	84.52%
Hipotecaria	92	5.83%	23.77%
TOTAL	261,257		

Cambios en políticas contables

a. Criterios contables especiales 2020.

La Comisión Bancaria emitió con carácter temporal, los criterios contables especiales mediante oficios P285/2020, P293/2020 y P325/2020 del 26 de marzo, 15 de abril y 23 de junio de 2020, respectivamente, con los objetivos de proteger la economía de personas y empresas, que debido al impacto económico de la pandemia de COVID-19 pudieran tener problemas para cubrir

sus créditos y fortalecer la liquidez de las familias y empresas, propiciando que los acreditados pudieran recuperarse antes de reactivar sus pagos.

Con lo anterior, se permitió la reestructura o renovación de créditos al consumo, vivienda y comerciales vigentes al 31 de marzo de 2020 de acuerdo con el oficio P325/2020 (hasta el 23 de junio de 2020, la fecha establecida era el 28 de febrero de 2020, con excepción de los microcréditos de acuerdo con el oficio P293/2020), sin afectar su historial crediticio o la acumulación de intereses moratorios, otorgando a las instituciones de crédito la facilidad de no registrar los créditos reestructurados o renovados como cartera vencida, lo que conllevó a no incrementar las reservas durante la moratoria de pagos. El 31 de julio de 2020 venció el plazo para concluir los trámites de la reestructuración o renovación (hasta el 23 de junio de 2020, la fecha establecida era el 26 de junio de 2020).

Al respecto, el Comité Interno de Crédito de NAFIN autorizó el 3 de abril de 2020, los “Lineamientos Generales y Específicos para la recalendarización de amortizaciones de los acreditados de NAFIN ante la coyuntura causada por el virus SARS-CoV2 (COVID-19), así como las medidas de apoyo” (los Lineamientos), los cuales se emitieron en cumplimiento al criterio contable B-6 “Cartera de Crédito” (Criterio B6) e incluyeron la aplicación de los criterios contables especiales emitidos por la Comisión Bancaria con lo que se permitió, principalmente, diferir el pago de los intereses devengados a la fecha de la reestructura de los créditos. Al 31 de marzo de 2020, no se habían aplicado los criterios contables especiales antes descritos, iniciando su aplicación a partir del segundo trimestre de 2020.

- Los criterios contables especiales aplicados a partir de abril de 2020 se detallan a continuación:
 - i. Créditos con pago único de principal al vencimiento y pagos periódicos de intereses, así como créditos con pago único de principal e intereses al vencimiento.- El pago del principal y/o intereses al vencimiento de los créditos se difirió por un plazo no mayor a 6 meses a partir de la fecha en que hubieren vencido, registrados como cartera vigente al 28 de febrero de 2020 de acuerdo con el oficio P285/2020 y al 31 de marzo de 2020 de acuerdo con el oficio P325/2020 y finalizando los trámites de reestructuración a más tardar 120 días naturales después de la citada fecha, se consideraron como cartera vigente al no aplicar, conforme a los criterios contables especiales, lo establecido en el párrafo 79 del criterio contable B-6, que señala que cuando estos créditos se renueven en cualquier momento, serán considerados como cartera vencida en tanto no exista evidencia de pago sostenido a la fecha de reestructuración.
 - ii. Créditos con pagos periódicos de principal e intereses.- Los créditos que se reestructuraron con un plazo de vencimiento no mayor a 6 meses a partir de la fecha en que hubieren vencido, registrados como cartera vigente al 28 de febrero de 2020 de acuerdo con el oficio P285/2020 y al 31 de marzo de 2020 de acuerdo con el oficio P325/2020 y finalizando los trámites de reestructuración a más tardar 120 días naturales después de la citada fecha, se consideraron vigentes al no aplicar, conforme a los criterios contables especiales, los requisitos establecidos en los párrafos

82 y 84 del criterio contable B-6, que señalan para este tipo de créditos lo siguiente:

- Sin que haya transcurrido al menos el 80% del plazo original del crédito, se considerará que continúan siendo vigentes únicamente cuando el acreditado hubiere cubierto la totalidad de los intereses devengados y el principal del monto original del crédito, que a la fecha de la renovación o reestructuración debió haber sido cubierto (Párrafo 82).
 - Durante el transcurso del 20% final del plazo original del crédito, se considerarán vigentes únicamente cuando el acreditado hubiere liquidado la totalidad de los intereses devengados y del principal del monto original del crédito que a la fecha de la renovación o reestructuración debieron haber sido cubiertos, así como haber cubierto el 60% del monto original del crédito (Párrafo 84).
- iii. Créditos que desde su inicio se estipule su carácter revolviente. - Los créditos que se reestructuren o renueven dentro de los 120 días naturales siguientes al 28 de febrero de 2020 de acuerdo con el oficio P285/2020 y al 31 de marzo de 2020 de acuerdo con el oficio P325/2020, no se consideran como cartera vencida en términos de lo establecido en el párrafo 80 del criterio contable B-6 que requiere que el acreditado deberá haber:
- Liquidado la totalidad de los intereses exigibles, y
 - Cubierto la totalidad de los pagos a que esté obligado en términos del contrato a la fecha de la reestructuración o renovación.

Estos tres tipos de crédito, no se consideraron como créditos reestructurados de acuerdo con lo establecido en el párrafo 40 del criterio contable B-6, ni fueron reportados como créditos vencidos ante las sociedades de información crediticia.

Es importante señalar que la Institución, respecto de los casos en los que fueron aplicados los criterios contables, no llevó a cabo modificaciones a las condiciones originales del crédito establecidas en los párrafos 40 y 89 del criterio contable B-6 que no hayan implicado un diferimiento total o parcial del principal y/o intereses.

En la Institución, los Lineamientos autorizados por el Comité Interno de Crédito consideraron los criterios contables especiales emitidos por la Comisión, así mismo se efectuaron reestructuras en cumplimiento al Criterio B-6, por lo que las principales recalendarizaciones realizadas se apegaron a la norma contable vigente.

Como se mencionó anteriormente, en los Lineamientos se consideró la aplicación de los criterios contables especiales emitidos por la CNBV con lo que se permitió, principalmente, diferir el pago de los intereses devengados a la fecha de la reestructura.

En el caso del Programa de garantías la aplicación de los criterios contables especiales se detalla a continuación:

- i. La Institución autorizó a los intermediarios financieros extender hasta 6 meses la fecha de vencimiento original de los créditos garantizados, derivado del diferimiento parcial o total del pago de capital o de capital e intereses otorgado a sus acreditados,

- ii. Diferir hasta por 6 meses el cobro de comisiones a los intermediarios financieros, exclusivamente cuando éstos otorguen a sus acreditados el beneficio de diferir el pago de capital e intereses y únicamente por la parte proporcional de cada portafolio que corresponda a los créditos que reciban dicho beneficio y,
- iii. Ampliar el plazo máximo de la garantía que se otorga a los créditos revolventes hasta 6 meses en aquellos créditos que reciban el beneficio del diferimiento de pagos.

Las recalendarizaciones de créditos al amparo de los criterios contables especiales se reportaron a la Comisión Bancaria en cumplimiento a los oficios 122-2/4974/2020 con reportes mensuales y 122-2/5021/2020 con reportes semanales.

Los saldos de los créditos al 30 de junio de 2021 que tuvieron apoyo en la aplicación de los criterios contables especiales se integran como sigue:

Créditos recalendarizados al amparo de los criterios contables especiales	
Cartera comercial (moneda nacional)	
Primer piso	881
Segundo piso	2,441
Total Cartera comercial (moneda nacional)	3,323
Cartera comercial (moneda extranjera)	
Primer piso	2,115
Segundo piso	33
Total Cartera comercial (moneda extranjera)	2,148
Total de Cartera	5,470
Garantías con apoyo COVID	
	2021
Automáticas	\$ 17,827
Selectivas	212
Total	\$ 18,039

Es importante señalar que las recalendarizaciones de estos acreditados se realizaron en apoyo a la liquidez de aquéllos que así lo requirieron, por lo que de no haber existido el criterio contable especial probablemente se hubiera requerido el pago de los intereses devengados a la fecha de la reestructura en cumplimiento al criterio contable B-6, manteniéndose de igual forma la cartera en vigente.

Por lo anterior, en caso de no haberse aplicado el criterio contable especial, la cartera no se hubiera migrado a cartera vencida, por lo que el balance general no se hubiera visto afectado por este concepto.

No obstante, aún y cuando el criterio contable especial permite no incrementar las reservas durante la moratoria de pagos, de manera prudencial, la Institución determinó incrementar las reservas de los acreditados que recibieron apoyo, ya sea con base en el criterio contable B-6 o con los criterios contables especiales. Lo anterior representó la creación de reservas adicionales por \$65 millones de pesos respecto a la cartera reestructurada con base en los criterios contables especiales; dicha reserva está incluida en el rubro de la estimación preventiva para riesgos crediticios del balance general al 30 de junio de 2021 y en el estado de resultados por el año

terminado el 30 de junio de 2021.

El efecto de estas reservas de crédito prudenciales en el ICAP al 30 de junio de 2021 es de 2 puntos base, por lo que el ICAP a la fecha refleja razonablemente su nivel de capitalización.

Bajo el Criterio Contable B-6, se reestructuró un crédito que se encontraba en cartera vencida y reservado al 100%, con un saldo de 578 millones de pesos al 30 de junio de 2021.

Por otra parte, el Consejo Directivo aprobó la implementación del esquema de apoyo denominado "Facilidades Regulatorias COVID" en la sesión del 1 de diciembre de 2020, relacionadas con las reestructuras o renovaciones para los acreditados de NAFIN de crédito y garantías, así como para la cartera de expleados, que se vieron afectados por la pandemia COVID-19, con base en los términos y condiciones a que hacen referencia los oficios P417/2020 "oficio de facilidades sobre reestructuras y renovaciones" y P418/2020 "oficio de facilidades sobre capital y reservas" y sus respectivos alcances, emitidos por la Comisión Bancaria.

La fecha límite para formalizar las reestructuras bajo las "Facilidades regulatorias COVID" fue el 31 de enero de 2021. No se registraron reestructuras durante la vigencia de este esquema.

Al 30 de junio de 2021, la aplicación de los criterios contables especiales generó la necesidad de dejar de reconocer contablemente importes por amortizaciones de capital e intereses, tanto en cuentas de balance como de resultados, respectivamente, de acuerdo con lo siguiente:

Tipo de cartera	Capital	Intereses
Primer piso y líneas de crédito	531	30
Segundo piso Intermediarios Financieros Bancarios y otros	0.3	-
Total	531	30

COMPARATIVO DE CIFRAS

(Cifras en millones de pesos)

A. RESULTADO DE OPERACIÓN

Concepto	Junio 2021	Diciembre 2020	Junio 2020	Variación	
	(a)	(b)	(c)	(a)-(b)	(a)-(c)
Ingresos por intereses	9,390	29,616	18,041	(20,226)	(8,651)
Intereses de disponibilidades	400	1,376	898	(976)	(498)
Intereses y rendimientos a favor provenientes de cuentas de margen	2	3	1	(1)	1
Intereses y rendimientos a favor provenientes de inversiones en valores	903	1,635	754	(732)	149
Intereses y rendimientos a favor en operaciones de reporto	5,121	15,621	9,466	(10,500)	(4,345)
Ingresos provenientes de operaciones de cobertura	(2,311)	(5,183)	(2,919)	2,872	608
Intereses de cartera de crédito vigente	5,134	14,553	8,270	(9,419)	(3,136)
Intereses de cartera de crédito vencida	11	1	-	10	11
Comisiones por el otorgamiento del crédito	36	100	43	(64)	(7)
Premios por colocación de deuda	6	12	6	(6)	-
Dividendos de Instrumentos de Patrimonio Neto	23	29	9	(6)	14
Utilidad por valorización	65	1,469	1,513	(1,404)	(1,448)
Gastos por intereses	6,653	22,623	13,936	(15,970)	(7,283)
Intereses por depósitos a plazo	2,542	8,298	4,938	(5,756)	(2,396)
Intereses por títulos de crédito emitidos	1,838	4,651	2,546	(2,813)	(708)
Intereses por préstamos interbancarios y de otros organismos	486	788	469	(302)	17
Intereses y rendimientos a cargo en operaciones de reporto	4,152	14,144	8,770	(9,992)	(4,618)
Gastos provenientes de operaciones de cobertura	(2,407)	(5,442)	(2,933)	3,035	526
Descuentos por colocación de deuda	36	71	35	(35)	1
Gastos de emisión por colocación de deuda	6	19	9	(13)	(3)
Pérdida por valorización	-	94	102	(94)	(102)
Margen financiero	2,737	6,993	4,105	(4,256)	(1,368)
Estimación preventiva para riesgos crediticios	1,003	305	1,254	698	(251)
Estimación preventiva para riesgos crediticios derivada de la calificación	655	(2,064)	874	2,719	(219)
Estimación preventiva para riesgos crediticios adicional	348	2,369	380	(2,021)	(32)

Concepto	Junio 2021	Diciembre 2020	Junio 2020	Variación	
	(a)	(b)	(c)	(a)-(b)	(a)-(c)
Margen financiero ajustado por riesgos crediticios	1,734	6,688	2,851	(4,954)	(1,117)
Comisiones y tarifas cobradas	2,073	3,935	1,807	(1,862)	266
Comisiones y tarifas pagadas	89	182	85	(93)	4
Resultado por intermediación	220	(1,104)	(1,503)	1,324	1,723
Resultado por valuación a valor razonable	201	(461)	(492)	662	693
Resultado por compraventa de valores y derivados	15	1,709	1,442	(1,694)	(1,427)
Resultado por compraventa de divisas	4	(2,352)	(2,453)	2,356	2,457
Otros ingresos (egresos) de la operación	(1,381)	(11,001)	(660)	9,620	(721)
Recuperaciones	(2)	50	33	(52)	(35)
Cancelación de excedentes de estimación preventiva para riesgos crediticios	194	-	1,650	194	(1,456)
Afectaciones a las estimaciones por irrecuperabilidad o difícil cobro	(1,842)	(3,353)	(1,713)	1,511	(129)
Quebrantos	(26)	(2)	-	(24)	(26)
Resultado en venta de bienes adjudicados	13	27	1	(14)	12
Intereses a favor provenientes de préstamos a funcionarios y empleados	15	35	17	(20)	(2)
Ingresos por arrendamiento	12	28	14	(16)	(2)
Otros ingresos (egresos) de la operación	255	(7,786)	(662)	8,041	917
Gastos de administración y promoción	1,623	2,902	1,524	(1,279)	99
Beneficios directos de corto plazo	496	1,008	489	(512)	7
Costo neto del periodo derivado de beneficios a los empleados	455	1,020	538	(565)	(83)
Participación de los trabajadores en las utilidades	240	(29)	53	269	187
Honorarios	39	96	40	(57)	(1)
Rentas	6	12	6	(6)	-
Seguros y Fianzas	2	35	16	(33)	(14)
Gastos de promoción y publicidad	4	45	4	(41)	-
Impuestos y derechos diversos	87	168	80	(81)	7
Gastos no deducibles	42	9	38	33	4
Depreciaciones	20	41	20	(21)	-
Gastos por mantenimiento	79	155	74	(76)	5
Cuotas distintas a las pagadas al IPAB	48	95	54	(47)	(6)
Otros gastos de administración y promoción	105	247	112	(142)	(7)
Resultado de la operación	934	(4,566)	886	5,500	48

Concepto	Junio 2021	Diciembre 2020	Junio 2020	Variación	
	(a)	(b)	(c)	(a)-(b)	(a)-(c)
Resultado de la operación	934	(4,566)	886	5,500	48
Resultado del ejercicio de subsidiarias no consolidadas y asociadas	13	30	5	(17)	8
Resultado antes de impuestos a la utilidad	947	(4,536)	891	5,483	56
Impuestos a la utilidad causados	6	24	346	(18)	(340)
Impuestos a la utilidad causados	6	24	346	(18)	(340)
Impuestos a la utilidad diferidos	(596)	387	264	(983)	(860)
Impuestos a la utilidad diferidos	(596)	387	264	(983)	(860)
Resultado neto	345	(4,173)	809	4,518	(464)
Participación no controladora	64	55	47	9	17
Resultado neto incluyendo participación de la controladora	281	(4,228)	762	4,509	(481)

B. SITUACIÓN FINANCIERA

Concepto	Junio 2021	Diciembre 2020	Junio 2020	Variación	
	(a)	(b)	(c)	(a)-(b)	(a)-(c)
Activo	517,132	605,049	590,242	(87,917)	(73,110)
Disponibilidades	56,651	76,799	52,931	(20,148)	3,720
Cuentas de margen (derivados)	139	165	108	(26)	31
Inversiones en valores	251,872	254,564	258,425	(2,692)	(6,553)
Títulos para negociar	221,971	224,048	227,668	(2,077)	(5,697)
Títulos para negociar sin restricción	44,560	(14,180)	37,628	58,740	6,932
Títulos para negociar restringidos o dados en garantía en operaciones de reporto	172,968	236,245	188,823	(63,277)	(15,855)
Títulos para negociar restringidos o dados en garantía (otros)	4,443	1,983	1,217	2,460	3,226
Títulos disponibles para la venta	19,506	17,453	17,750	2,053	1,756
Títulos disponibles para la venta sin restricción	16,624	14,471	11,528	2,153	5,096
Títulos disponibles para la venta restringidos o dados en garantía en operaciones de reporto	2,882	2,982	3,190	(100)	(308)
Títulos conservados a vencimiento restringidos o dados en garantía (Otros)	-	-	3,032	-	(3,032)
Títulos conservados a vencimiento	10,395	13,063	13,007	(2,668)	(2,612)
Títulos conservados a vencimiento sin restricción	1,669	5,014	4,406	(3,345)	(2,737)
Títulos conservados a vencimiento restringidos o dados en garantía en operaciones de reporto	8,726	8,049	8,601	677	125
Deudores por reporto	-	180	1,296	(180)	(1,296)
Derivados	4,672	9,372	9,001	(4,700)	(4,329)
Con fines de negociación	3,543	5,911	5,813	(2,368)	(2,270)
Contratos adelantados a recibir	99	-	630	99	(531)
Swaps	3,444	5,911	5,183	(2,467)	(1,739)
Con fines de cobertura	1,129	3,461	3,188	(2,332)	(2,059)
Swaps	1,129	3,461	3,188	(2,332)	(2,059)
Ajustes de valuación por cobertura de activos financieros	3,458	4,934	6,169	(1,476)	(2,711)
Total de cartera de crédito neto	172,219	213,341	241,926	(41,122)	(69,707)
Cartera de crédito neta	172,219	213,341	241,926	(41,122)	(69,707)
Cartera de crédito vigente	180,073	220,873	248,818	(40,800)	(68,745)
Créditos comerciales sin restricción	167,469	220,764	248,703	(53,295)	(81,234)
Actividad empresarial o comercial	49,830	51,721	58,759	(1,891)	(8,929)
Entidades financieras	114,161	165,900	182,623	(51,739)	(68,462)
Entidades gubernamentales	3,478	3,143	7,321	335	(3,843)
Créditos de consumo	15	15	17	-	(2)
Créditos a la vivienda	89	94	98	(5)	(9)
Créditos comerciales restringidos	12,500	-	-	12,500	12,500
Entidades financieras	12,500	-	-	12,500	12,500
Cartera de crédito vencida	1,037	539	844	498	193
Créditos vencidos comerciales	1,031	528	827	503	204
Actividad empresarial o comercial	1,031	528	599	503	432
Entidades financieras	-	-	228	-	(228)
Créditos vencidos de consumo	4	6	7	(2)	(3)
Créditos vencidos a la vivienda	2	5	10	(3)	(8)
Estimación preventiva para riesgos crediticios	(8,891)	(8,071)	(7,736)	(820)	(1,155)
Otras cuentas por cobrar	20,518	37,392	10,877	(16,874)	9,641
Inmuebles, mobiliario y equipo	1,427	1,444	1,462	(17)	(35)
Inversiones permanentes ^{1*}	2,962	2,939	3,407	23	(445)
Impuestos y ptu diferidos (neto)	2,312	3,088	3,712	(776)	(1,400)
Impuestos a la Utilidad Diferidos (a Favor)	1,542	2,373	2,651	(831)	(1,109)
Participación de los Trabajadores en las Utilidades Diferida (a Favor)	770	715	1,061	55	(291)
Otros activos	902	831	928	71	(26)
Cargos diferidos, pagos anticipados e intangibles	898	827	841	71	57
Otros activos a corto y largo plazo	4	4	87	-	(83)

^{1*} Incluye otras Inversiones

Concepto	Junio 2021	Diciembre 2020	Junio 2020	Variación	
	(a)	(b)	(c)	(a)-(b)	(a)-(c)
Pasivo	473,757	562,945	550,437	(89,188)	(76,680)
Captación tradicional	225,149	241,052	274,990	(15,903)	(49,841)
Depósitos a plazo	120,452	136,051	169,457	(15,599)	(49,005)
Mercado de dinero	120,452	136,051	169,457	(15,599)	(49,005)
Títulos de crédito emitidos	104,697	105,001	105,533	(304)	(836)
Préstamos interbancarios y de otros organismos	46,076	50,404	39,987	(4,328)	6,089
De exigibilidad inmediata	16,257	26,397	15,327	(10,140)	930
De corto plazo	3,073	8,216	9,203	(5,143)	(6,130)
De largo plazo	26,746	15,791	15,457	10,955	11,289
Acreedores por reporte	184,770	247,648	201,188	(62,878)	(16,418)
Derivados	11,105	14,121	18,248	(3,016)	(7,143)
Con fines de negociación	3,615	5,974	5,920	(2,359)	(2,305)
Con fines de cobertura	7,490	8,147	12,328	(657)	(4,838)
Ajustes de valuación por cobertura de pasivos financieros	1,358	4,150	4,371	(2,792)	(3,013)
Otras cuentas por pagar	5,228	5,498	11,569	(270)	(6,341)
Impuestos a la utilidad por pagar	40	73	346	(33)	(306)
Participación de los trabajadores en las utilidades por pagar	286	-	270	286	16
Acreedores por liquidación de operaciones	829	-	6,442	829	(5,613)
Acreedores por colaterales recibidos en efectivo	140	2,652	2,148	(2,512)	(2,008)
Acreedores diversos y otras cuentas por pagar	3,933	2,773	2,363	1,160	1,570
Créditos diferidos y cobros anticipados	71	72	84	(1)	(13)
Cobros anticipados	71	72	84	(1)	(13)
Capital contable	43,375	42,104	39,805	1,271	3,570
Capital mayoritario	41,635	40,504	38,183	1,131	3,452
Capital contribuido	37,981	37,981	30,691	-	7,290
Capital social	2,390	2,390	2,390	-	-
Capital social no exhibido	(108)	(108)	(108)	-	-
Incremento por actualización del capital social pagado	7,011	7,011	7,011	-	-
Aportaciones para futuros aumentos de capital formalizadas por su órgano de gobierno	13,178	13,178	5,888	-	7,290
Prima en venta de acciones	13,625	1,885	13,625	11,740	-
Incremento por actualización de la prima en venta de acciones	1,885	13,625	1,885	(11,740)	-
Capital ganado	3,654	2,523	7,492	1,131	(3,838)
Reservas de capital	314	314	314	-	-
Incremento por actualización de reservas de capital	1,416	1,416	1,416	-	-
Resultado de ejercicios anteriores	4,104	8,332	8,332	(4,228)	(4,228)
Incremento por actualización del resultado de ejercicios anteriores	(2,515)	(2,515)	(2,515)	-	-
Resultado por valuación de títulos disponibles para la venta	(29)	(74)	(686)	45	657
Resultado por valuación de instrumentos de cobertura flujos de efectivo	112	1	-	111	112
Incremento por actualización del resultado por tenencia de activos no monetarios	1,252	635	897	617	355
Resultado neto incluyendo participación de la controladora	281	(4,228)	762	4,509	(481)
Remediciones por beneficios definidos a los empleados	(1,281)	(1,358)	(1,028)	77	(253)
Participación no controladora	1,740	1,600	1,622	140	118

C. CALIFICACIONES OTORGADAS A NACIONAL FINANCIERA, S.N.C

Las opiniones emitidas por las empresas calificadoras: Moody's Investors Service, Fitch Ratings y HR Ratings, ubican a la Institución en el grado máximo de calificación en la escala nacional y está basada en el respaldo que, por ley, la Institución recibe del Gobierno Federal al responder en tiempo y forma por las obligaciones contratadas por la misma en caso de contingencia. Asimismo, reconocen que el desempeño del banco es adecuado y que se ha mantenido como una Institución clave para el desarrollo del sector de la micro, pequeña y mediana empresa en el país.

A su vez la empresa calificadora S&P Global Ratings el siete de abril de 2021 revisó la perspectiva de México a Negativa, por probables expectativas de menor crecimiento.

Respecto a la escala global, la Institución recibe la misma calificación que el Gobierno Mexicano en donde cada calificadora utiliza su propia escala.

En el siguiente cuadro se muestra la calificación y la perspectiva que cada una de las calificadoras le asignan a la Institución, que invariablemente coincide con la asignada al Gobierno Federal Mexicano:

Calificadora de valores	Escala Nacional	Escala Global	Perspectiva/Tendencia
S&P Global Ratings	mxAAA	BBB	Negativa
Moody's Investors Service	Aaa.mx	Baa1	Negativa
Fitch Ratings	AAA(mex)	BBB-	Estable
HR Ratings	HR AAA	HR BBB+ (G)	Negativa

Al 30 de junio de 2021, la última opinión emitida por las empresas calificadoras se detalla a continuación:

EMPRESA CALIFICADORA	2021	
	Mar	Jun
S&P Global (www.standardandpoors.com.mx)	10 ene 18 13 abr 18 23 abr 18 04 mar 19 27 mar 20	10 ene 18 13 abr 18 23 abr 18 04 mar 19 27 mar 20 07 abr 21

Escala nacional	mxAAA/Estable/mxA-1+	mxAAA/Estable/mxA-1+
Certificados bursátiles Banca de Desarrollo NAFR161118	AAA(mex)	AAA(mex)
Certificados bursátiles Banca de Desarrollo NAFF240308	AAA(mex)	AAA(mex)
Certificados bursátiles Banca de Desarrollo NAFR170602	AAA(mex)	AAA(mex)
Certificados bursátiles Banca de Desarrollo NAFF180413	AAA(mex)	AAA(mex)
Certificados bursátiles Banca de Desarrollo NAFF250307	AAA(mex)	AAA(mex)
Certificados bursátiles Banca de Desarrollo NAFF250307	mxAAA	mxAAA
Certificados bursátiles Banca de Desarrollo NAFF260925	Escala Nacional -CaVal- de "mxAAA"	Escala Nacional -CaVal- de "mxAAA"
Certificados bursátiles Banca de Desarrollo NAFF190417	Escala Nacional -CaVal- de "mxAAA"	Escala Nacional -CaVal- de "mxAAA"
Certificados bursátiles Banca de Desarrollo NAFF200403	Escala Nacional -CaVal- de "mxAAA"	Escala Nacional -CaVal- de "mxAAA"
NAFF 16V	Escala Nacional -CaVal- de "mxAAA"	Escala Nacional -CaVal- de "mxAAA"
Bono Social NAFR 17S	Escala Nacional -CaVal- de "mxAAA"	Escala Nacional -CaVal- de "mxAAA"
Certificados de Depósito (CEDES)	BBB/Negativa/A-2	BBB/Negativa/A-2
Certificados bursátiles Banca de Desarrollo NAFR 210423	Escala Nacional -CaVal- de "mxAAA"	Escala Nacional -CaVal- de "mxAAA"

EMPRESA CALIFICADORA	2021	
	Mar	Jun
Fitch Ratings (www.fitchmexico.com)	10 ene 18 23 abr 18 26 jun 18 21 jun 19 16 jun 20	10 ene 18 23 abr 18 26 jun 18 21 jun 19 16 jun 20 11 jun 21
Issuer Default Rating (IDR) de Largo Plazo en Moneda Extranjera	BBB-	BBB-
Issuer Default Rating (IDR) de Corto Plazo en Moneda Extranjera	F3	F3
Issuer Default Rating (IDR) de Largo Plazo en Moneda Local	BBB-	BBB-
Issuer Default Rating (IDR) de Corto Plazo en Moneda Local	F3	F3
Soporte	2	2
Piso de soporte	BBB-	BBB-
Riesgo Contraparte de Largo Plazo en Escala Doméstica	AAA(mex)	AAA(mex)
Riesgo Contraparte de Corto Plazo en Escala Doméstica	F1+ (mex)	F1+ (mex)
Bonos y Certificados Locales en Escala Domestica	AAA(mex)	AAA(mex)
Perspectiva (sólo las calificaciones en escala internacional)	Estable	Estable
Certificados bursátiles Banca de Desarrollo NAFF250307	AAA(mex)	AAA(mex)
Bono Verde	BBB-(exp)	BBB-(exp)
Bono Yenes JPY10	BBB-(exp)	BBB-(exp)
Certificados de Depósito (CEDES)	Long-Term Rating BBB- Short-Term Rating F3	Long-Term Rating BBB- Short-Term Rating F3
Certificados bursátiles Banca de Desarrollo NAFF260925	Long-Term Rating BBB-(exp) and Long-Term National Scale Rating AAA(mex)	Long-Term Rating BBB-(exp) and Long-Term National Scale Rating AAA(mex)
Certificados bursátiles Banca de Desarrollo NAFF190417	Long-Term National Scale Rating AAA(mex)	Long-Term National Scale Rating AAA(mex)
Certificados bursátiles Banca de Desarrollo NAFF200403	Long-Term National Scale Rating AAA(mex)	Long-Term National Scale Rating AAA(mex)
NAFF 16V	Long-Term National Scale Rating AAA(mex)	Long-Term National Scale Rating AAA(mex)
Bono Social NAFR 17S	Long-Term National Scale Rating AAA(mex)	Long-Term National Scale Rating AAA(mex)
Bono Yenes JPY15	Long-Term Rating BBB-	Long-Term Rating BBB-
Certificados bursátiles Banca de Desarrollo NAFR 210423	Long-Term National Scale Rating AAA(mex)	Long-Term National Scale Rating AAA(mex)
HR Ratings (www.hrratings.com.mx)	23 abr 18 26 oct 18 23 oct 19 27 oct 20	23 abr 18 26 oct 18 23 oct 19 27 oct 20
Certificados bursátiles de largo plazo.(reapertura Nafin 12)	HR AAA Estable	HR AAA Estable
Certificados bursátiles Banca de Desarrollo NAFF240308	HR AAA Estable	HR AAA Estable
Certificados bursátiles Banca de Desarrollo NAFF250307	HR AAA Estable	HR AAA Estable
Calificación de Contraparte	HR AAA Estable	HR AAA Estable
Calificación corto plazo	HR+1	HR+1
Certificados bursátiles Banca de Desarrollo NAFF260925	HR BBB+ (G) Negativa	HR BBB+ (G) Negativa
Certificados bursátiles Banca de Desarrollo NAFF190417	RETIRO	RETIRO
Certificados bursátiles Banca de Desarrollo NAFF200403	RETIRO	RETIRO
NAFF 16V	HR AAA Estable	HR AAA Estable
Bono Social NAFR 17S	HR AAA Estable	HR AAA Estable
Certificados de Depósito (CEDES)	HR BBB+ (G) Negativa	HR BBB+ (G) Negativa
Certificados bursátiles Banca de Desarrollo NAFR 210423	HR AAA Estable	HR AAA Estable

EMPRESA CALIFICADORA	2021	
	Mar	Jun
Moodys (www.moodys.com)	11 ene 18	11 ene 18
	13 abr 18	13 abr 18
	23 abr 18	23 abr 18
	10 dic 19	10 dic 19
	31 ene 20	31 ene 20
	22 abr 20	22 abr 20
	30 nov 20	30 nov 20
Calificación como emisor y emisiones domésticas	Baa1.mx/MX-1 Mexican National Scale	Baa1.mx/MX-1 Mexican National Scale
Calificación Moneda Extranjera	ba1 and Prime-2	ba1 and Prime-2
Certificados bursátiles Banca de Desarrollo NAFF260925	ba1 Global local currency y Aaa.mx Mexican National Scale	ba1 Global local currency y Aaa.mx Mexican National Scale
Certificados bursátiles Banca de Desarrollo NAFF190417	Aaa.mx Mexican National Scale	Aaa.mx Mexican National Scale
Certificados bursátiles Banca de Desarrollo NAFF200403	Aaa.mx Mexican National Scale	Aaa.mx Mexican National Scale
NAFF 16 V	ba1 Global local currency y Aaa.mx Mexican National Scale	ba1 Global local currency y Aaa.mx Mexican National Scale
Bono Social NAFR 17S	ba1 Global local currency y Aaa.mx Mexican National Scale	ba1 Global local currency y Aaa.mx Mexican National Scale
Certificados de Depósito (CEDES)	ba1 and Prime-2	ba1 and Prime-2
Perspectiva	Negativa	Negativa
Certificados bursátiles Banca de Desarrollo NAFR 210423	Aaa.mx Mexican National Scale	Aaa.mx Mexican National Scale
VERUM (www.verum.mx)	29 may 18	29 may 18
	9 jul 18	9 jul 18
Calificación de riesgo contraparte de largo plazo	'AAA/M'	'AAA/M'
Calificación de riesgo contraparte de corto plazo	'1+/M'	'1+/M'
Certificados Bursátiles de Banca de Desarrollo "NAFF 240308"	'AAA/M'	'AAA/M'
Certificados Bursátiles de Banca de Desarrollo "NAFF 250307"	'AAA/M'	'AAA/M'
Certificados Bursátiles de Banca de Desarrollo "NAFF 260925"	'AAA/M'	'AAA/M'
Certificados Bursátiles de Banca de Desarrollo "NAFR 190417"	'AAA/M'	'AAA/M'
Certificados Bursátiles de Banca de Desarrollo "NAFF 16V" (Bono Verde)	'AAA/M'	'AAA/M'
Certificados Bursátiles de Banca de Desarrollo "NAFR 200403"	'AAA/M'	'AAA/M'
Certificados Bursátiles de Banca de Desarrollo "NAFF 17S"	'AAA/M'	'AAA/M'
Certificados Bursátiles de Banca de Desarrollo "NAFR 210423"	'AAA/M'	'AAA/M'
Certificados Bursátiles de Banca de Desarrollo "NAFIN 12"	'AAA/M'	'AAA/M'
Perspectiva de las calificaciones de Largo plazo	'Estable'	'Estable'

A continuación, se detalla la opinión emitida por las empresas calificadoras durante los trimestres de 2020:

EMPRESA CALIFICADORA	2020			
	Mar	Jun	Sep	Dic
Fitch Ratings (www.fitchmexico.com)	10 ene 18 23 abr 18 26 jun 18 21 jun 19	10 ene 18 23 abr 18 26 jun 18 21 jun 19	10 ene 18 23 abr 18 26 jun 18 21 jun 19	10 ene 18 23 abr 18 26 jun 18 21 jun 19
Issuer Default Rating (IDR) de Largo Plazo en Moneda Extranjera	BBB	BBB	BBB	BBB
Issuer Default Rating (IDR) de Corto Plazo en Moneda Extranjera	F2	F2	F2	F2
Issuer Default Rating (IDR) de Largo Plazo en Moneda Local	BBB	BBB	BBB	BBB
Issuer Default Rating (IDR) de Corto Plazo en Moneda Local	F2	F2	F2	F2
Soporte	2	2	2	2
Piso de soporte	BBB	BBB	BBB	BBB
Riesgo Contraparte de Largo Plazo en Escala Doméstica	AAA(mex)	AAA(mex)	AAA(mex)	AAA(mex)
Riesgo Contraparte de Corto Plazo en Escala Doméstica	F1+ (mex)	F1+ (mex)	F1+ (mex)	F1+ (mex)
Bonos y Certificados Locales en Escala Doméstica	AAA(mex)	AAA(mex)	AAA(mex)	AAA(mex)
Perspectiva (sólo las calificaciones en escala internacional)	Estable	Estable	Estable	Estable
Certificados bursátiles Banca de Desarrollo NAFF250307	AAA(mex)	AAA(mex)	AAA(mex)	AAA(mex)
Bono Verde	BBB+(exp)	BBB+(exp)	BBB+(exp)	BBB+(exp)
Bono Yenes JPY10	BBB+(exp)	BBB+(exp)	BBB+(exp)	BBB+(exp)
Certificados de Depósito (CEDES)	Long-Term Rating BBB+ Short-Term Rating F2	Long-Term Rating BBB+ Short-Term Rating F2	Long-Term Rating BBB+ Short-Term Rating F2	Long-Term Rating BBB+ Short-Term Rating F2
Certificados bursátiles Banca de Desarrollo NAFF260925	Long-Term Rating BBB+(exp) and Long-Term National Scale Rating AAA(mex)	Long-Term Rating BBB+(exp) and Long-Term National Scale Rating AAA(mex)	Long-Term Rating BBB+(exp) and Long-Term National Scale Rating AAA(mex)	Long-Term Rating BBB+(exp) and Long-Term National Scale Rating AAA(mex)
Certificados bursátiles Banca de Desarrollo NAFF190417	Long-Term National Scale Rating AAA(mex)	Long-Term National Scale Rating AAA(mex)	Long-Term National Scale Rating AAA(mex)	Long-Term National Scale Rating AAA(mex)
Certificados bursátiles Banca de Desarrollo NAFF200403	Long-Term National Scale Rating AAA(mex)	Long-Term National Scale Rating AAA(mex)	Long-Term National Scale Rating AAA(mex)	Long-Term National Scale Rating AAA(mex)
NAFF 16V	Long-Term National Scale Rating AAA(mex)	Long-Term National Scale Rating AAA(mex)	Long-Term National Scale Rating AAA(mex)	Long-Term National Scale Rating AAA(mex)
Bono Social NAFR 17S	Long-Term National Scale Rating AAA(mex)	Long-Term National Scale Rating AAA(mex)	Long-Term National Scale Rating AAA(mex)	Long-Term National Scale Rating AAA(mex)
Bono Yenes JPY15	Long-Term Rating BBB+	Long-Term Rating BBB+	Long-Term Rating BBB+	Long-Term Rating BBB+
Certificados bursátiles Banca de Desarrollo NAFR 210423	Long-Term National Scale Rating AAA(mex)	Long-Term National Scale Rating AAA(mex)	Long-Term National Scale Rating AAA(mex)	Long-Term National Scale Rating AAA(mex)
S&P Global (www.standardandpoors.com.mx)	10 ene 18 13 abr 18 23 abr 18 04 mar 19 27 mar 20	10 ene 18 13 abr 18 23 abr 18 04 mar 19 27 mar 20	10 ene 18 13 abr 18 23 abr 18 04 mar 19 27 mar 20	10 ene 18 13 abr 18 23 abr 18 04 mar 19 27 mar 20
Escala nacional	mxAAA/Estable/mxA-1+	mxAAA/Estable/mxA-1+	mxAAA/Estable/mxA-1+	mxAAA/Estable/mxA-1+
Certificados bursátiles Banca de Desarrollo NAFR161118	AAA(mex)	AAA(mex)	AAA(mex)	AAA(mex)
Certificados bursátiles Banca de Desarrollo NAFF240308	AAA(mex)	AAA(mex)	AAA(mex)	AAA(mex)
Certificados bursátiles Banca de Desarrollo NAFR170602	AAA(mex)	AAA(mex)	AAA(mex)	AAA(mex)
Certificados bursátiles Banca de Desarrollo NAFF180413	AAA(mex)	AAA(mex)	AAA(mex)	AAA(mex)
Certificados bursátiles Banca de Desarrollo NAFF250307	AAA(mex)	AAA(mex)	AAA(mex)	AAA(mex)
Certificados bursátiles Banca de Desarrollo NAFF250307	mxAAA	mxAAA	mxAAA	mxAAA
Certificados bursátiles Banca de Desarrollo NAFF260925	Escala Nacional -CalVal- de "mxAAA"	Escala Nacional -CalVal- de "mxAAA"	Escala Nacional -CalVal- de "mxAAA"	Escala Nacional -CalVal- de "mxAAA"
Certificados bursátiles Banca de Desarrollo NAFF190417	Escala Nacional -CalVal- de "mxAAA"	Escala Nacional -CalVal- de "mxAAA"	Escala Nacional -CalVal- de "mxAAA"	Escala Nacional -CalVal- de "mxAAA"
Certificados bursátiles Banca de Desarrollo NAFF200403	Escala Nacional -CalVal- de "mxAAA"	Escala Nacional -CalVal- de "mxAAA"	Escala Nacional -CalVal- de "mxAAA"	Escala Nacional -CalVal- de "mxAAA"
NAFF 16V	Escala Nacional -CalVal- de "mxAAA"	Escala Nacional -CalVal- de "mxAAA"	Escala Nacional -CalVal- de "mxAAA"	Escala Nacional -CalVal- de "mxAAA"
Bono Social NAFR 17S	Escala Nacional -CalVal- de "mxAAA"	Escala Nacional -CalVal- de "mxAAA"	Escala Nacional -CalVal- de "mxAAA"	Escala Nacional -CalVal- de "mxAAA"
Certificados de Depósito (CEDES)	BBB/Negativa/A-2	BBB/Negativa/A-2	BBB/Negativa/A-2	BBB/Negativa/A-2
Certificados bursátiles Banca de Desarrollo NAFR 210423	Escala Nacional -CalVal- de "mxAAA"	Escala Nacional -CalVal- de "mxAAA"	Escala Nacional -CalVal- de "mxAAA"	Escala Nacional -CalVal- de "mxAAA"

EMPRESA CALIFICADORA	2020			
	Mar	Jun	Sep	Dic
HR Ratings (www.hrratings.com.mx)	23 abr 18 26 oct 18 23 oct 19	23 abr 18 26 oct 18 23 oct 19	23 abr 18 26 oct 18 23 oct 19	23 abr 18 26 oct 18 23 oct 19 27 oct 20
Certificados bursátiles de largo plazo (reapertura Nafin 12)	HR AAA Estable	HR AAA Estable	HR AAA Estable	HR AAA Estable
Certificados bursátiles Banca de Desarrollo NAFF240308	HR AAA Estable	HR AAA Estable	HR AAA Estable	HR AAA Estable
Certificados bursátiles Banca de Desarrollo NAFF250307	HR AAA Estable	HR AAA Estable	HR AAA Estable	HR AAA Estable
Calificación de Contraparte	HR AAA Estable	HR AAA Estable	HR AAA Estable	HR AAA Estable
Calificación corto plazo	HR+1	HR+1	HR+1	HR+1
Certificados bursátiles Banca de Desarrollo NAFF260925	HR A- (G) Negativa	HR A- (G) Negativa	HR A- (G) Negativa	HR BBB+ (G) Negativa
Certificados bursátiles Banca de Desarrollo NAFF190417	RETIRO	RETIRO	RETIRO	RETIRO
Certificados bursátiles Banca de Desarrollo NAFF200403	HR AAA Estable	HR AAA Estable	HR AAA Estable	RETIRO
NAFF 16V	HR AAA Estable	HR AAA Estable	HR AAA Estable	HR AAA Estable
Bono Social NAFR 17S	HR AAA Estable	HR AAA Estable	HR AAA Estable	HR AAA Estable
Certificados de Depósito (CEDES)	HR A- (G) Estable	HR A- (G) Estable	HR A- (G) Estable	HR BBB+ (G) Negativa
Certificados bursátiles Banca de Desarrollo NAFR 210423	HR AAA Estable	HR AAA Estable	HR AAA Estable	HR AAA Estable
Moodys (www.moodys.com)	11 ene 18 13 abr 18 23 abr 18 10 dic 19 31 ene 20	11 ene 18 13 abr 18 23 abr 18 10 dic 19 31 ene 20	11 ene 18 13 abr 18 23 abr 18 10 dic 19 31 ene 20	11 ene 18 13 abr 18 23 abr 18 10 dic 19 31 ene 20
Calificación como emisor y emisiones domésticas	Aaa.mx/MX-1 Mexican National Scale	Aaa.mx/MX-1 Mexican National Scale	Aaa.mx/MX-1 Mexican National Scale	Aaa.mx/MX-1 Mexican National Scale
Calificación Moneda Extranjera	A3 and Prime-2	A3 and Prime-2	A3 and Prime-2	A3 and Prime-2
Certificados bursátiles Banca de Desarrollo NAFF260925	A3 Global local currency y Aaa.mx Mexican National Scale	A3 Global local currency y Aaa.mx Mexican National Scale	A3 Global local currency y Aaa.mx Mexican National Scale	A3 Global local currency y Aaa.mx Mexican National Scale
Certificados bursátiles Banca de Desarrollo NAFF190417	Aaa.mx Mexican National Scale	Aaa.mx Mexican National Scale	Aaa.mx Mexican National Scale	Aaa.mx Mexican National Scale
Certificados bursátiles Banca de Desarrollo NAFF200403	Aaa.mx Mexican National Scale	Aaa.mx Mexican National Scale	Aaa.mx Mexican National Scale	Aaa.mx Mexican National Scale
NAFF 16 V	A3 Global local currency y Aaa.mx Mexican National Scale	A3 Global local currency y Aaa.mx Mexican National Scale	A3 Global local currency y Aaa.mx Mexican National Scale	A3 Global local currency y Aaa.mx Mexican National Scale
Bono Social NAFR 17S	A3 Global local currency y Aaa.mx Mexican National Scale	A3 Global local currency y Aaa.mx Mexican National Scale	A3 Global local currency y Aaa.mx Mexican National Scale	A3 Global local currency y Aaa.mx Mexican National Scale
Certificados de Depósito (CEDES)	A3 and Prime-2	A3 and Prime-2	A3 and Prime-2	A3 and Prime-2
Perspectiva	Negativa	Negativa	Negativa	Negativa
Certificados bursátiles Banca de Desarrollo NAFR 210423	Aaa.mx Mexican National Scale	Aaa.mx Mexican National Scale	Aaa.mx Mexican National Scale	Aaa.mx Mexican National Scale
VERUM (www.verum.mx)	29 may 18 9 jul 18	29 may 18 9 jul 18	29 may 18 9 jul 18	29 may 18 9 jul 18
Calificación de riesgo contraparte de largo plazo	'AAA/M'	'AAA/M'	'AAA/M'	'AAA/M'
Calificación de riesgo contraparte de corto plazo	'1+/M'	'1+/M'	'1+/M'	'1+/M'
Certificados Bursátiles de Banca de Desarrollo "NAFF 240308"	'AAA/M'	'AAA/M'	'AAA/M'	'AAA/M'
Certificados Bursátiles de Banca de Desarrollo "NAFF 250307"	'AAA/M'	'AAA/M'	'AAA/M'	'AAA/M'
Certificados Bursátiles de Banca de Desarrollo "NAFF 260925"	'AAA/M'	'AAA/M'	'AAA/M'	'AAA/M'
Certificados Bursátiles de Banca de Desarrollo "NAFR 190417"	'AAA/M'	'AAA/M'	'AAA/M'	'AAA/M'
Certificados Bursátiles de Banca de Desarrollo "NAFF 16V" (Bono Verde)	'AAA/M'	'AAA/M'	'AAA/M'	'AAA/M'
Certificados Bursátiles de Banca de Desarrollo "NAFR 200403"	'AAA/M'	'AAA/M'	'AAA/M'	'AAA/M'
Certificados Bursátiles de Banca de Desarrollo "NAFF 17S"	'AAA/M'	'AAA/M'	'AAA/M'	'AAA/M'
Certificados Bursátiles de Banca de Desarrollo "NAFR 210423"	'AAA/M'	'AAA/M'	'AAA/M'	'AAA/M'
Certificados Bursátiles de Banca de Desarrollo "NAFIN 12"	'AAA/M'	'AAA/M'	'AAA/M'	'AAA/M'
Perspectiva de las calificaciones de Largo plazo	'Estable'	'Estable'	'Estable'	'Estable'

D. SISTEMA DE CONTROL INTERNO

La Institución, cuenta con su propia estructura de control interno denominada Sistema de Control Interno (SICOI), fundamentado en una estructura de Gobierno Corporativo, integrada por el Consejo Directivo y diversos órganos colegiados tales como: el Comité de Auditoría, Administración Integral de Riesgos, Recursos Humanos y Desarrollo Institucional, Ejecutivo de Crédito, Comunicación y Control, entre otros.

Su objetivo es asegurar que la Institución cuente, dentro de sus estrategias generales de operación, con mecanismos y estándares de evaluación permanente de las operaciones específicas, asegurando que se ejecuten con seguridad razonable en las siguientes tres categorías: efectividad y eficiencia en las operaciones; confiabilidad y oportunidad de la información, y cumplimiento de políticas y disposiciones normativas.

La Institución cuenta con Objetivos y Lineamientos del Modelo Institucional de Control Interno (LIMICI), los cuales describen las directrices a las que deberán apegarse las distintas Unidades Administrativas de la Institución en materia de Control Interno, basado en parte en lo establecido por el Committee of Sponsoring Organizations of the Treadway Commission (COSO).

La Institución ha fomentado la cultura del autocontrol mediante el establecimiento de herramientas como las “Agendas de Rutinas de Control” en cada uno de los procesos (nivel operativo) y las “Guías Corporativas de Control” (nivel Directivo), mismas que están incorporadas a la plataforma informática Institucional denominada: Sistema de Administración y Control Interno (SACI). Las herramientas de control permiten al personal que realiza las actividades sustantivas en cada proceso, asegurar la adecuada realización de sus actividades, en un ambiente ético, de calidad, mejora continua, eficiencia y de cumplimiento a las normas.

Lo solicitado al amparo del artículo 181 referido en este documento, así como los Estados financieros básicos consolidados trimestrales con cifras al mes de junio de 2021, incluyendo sus notas, se encuentran publicados en la página de “INTERNET” de la Institución www.nafin.com, en el apartado “Nafin en cifras/Información Financiera”.

Nota:

El artículo 181 señala incluir como mínimo los puntos que se detallan en el mismo; sin embargo, se aclara que en este documento sólo se reportan aquellos que son aplicables a la Institución.

Los suscritos manifestamos bajo protesta de decir verdad que, en el ámbito de nuestras respectivas funciones, preparamos la información relativa a la Institución contenida en el presente reporte trimestral, la cual, a nuestro leal saber y entender, refleja razonablemente su situación.

RÚBRICA

LIC. JUAN PABLO DE BOTTON FALCÓN
DIRECTOR GENERAL

RÚBRICA

MTRO. JOSÉ ALBERTO GÓMEZ SANDOVAL
DIRECTOR GENERAL ADJUNTO DE
ADMINISTRACIÓN Y FINANZAS

RÚBRICA

L.C. RAÚL MARTÍNEZ MORAN
DIRECTOR DE CONTABILIDAD
Y PRESUPUESTO
(EN FUNCIONES A PARTIR DEL 10 DE MAYO DE 2021)

RÚBRICA

L.C. MANUEL ANAYA VALLEJO
DIRECTOR DE AUDITORIA INTERNA